발 간 등 록 번 호
11-1300000-100002-10

승인번호
제 144001 호

제54호

2024
병무통계연보

병 무 청

통계에 깃든 병역의 가치

우리 대한민국 공동체의 최고규범인 헌법 전문은 “우리들과 우리들의 자손의 안전과 자유와 행복을 영원히 확보할 것을 다짐하면서… ”라고 마무리됩니다.

이는 대한민국헌법이 추구하는 가치가 무엇인지를 대내외에 선언하는 것입니다. 헌법은 또한 이러한 가치를 실현하기 위해서 교육과 근로, 납세 그리고 국방의 의무를 명시하고 있습니다. 병역은 국방의 의무의 기본토대로써 국가와 국민을 위한 희생과 헌신이라는 고귀한 가치가 담겨있습니다.

이번 「2024 병무통계연보」에는 병역의무를 통해 우리 공동체를 수호하고 있는 국민들의 책임과 헌신을 담고자 하였습니다. 병역이행의 첫 발걸음으로 병역판정검사를 받은 221,604명의 청년들과 국토방위와 국민안전을 위해 현역병 등으로 입영한 223,136명의 국민들에 이르기까지 병역의 가치를 몸소 실천하고 있는 분들을 통계로써 수록하였습니다. 또한 병역이행을 앞둔 청년들을 위한 병역진로설계 사업, 병역을 성실하게 마친 분들에 대한 각종 예우 사업 등 병역이행을 지원하는 병무청의 노력도 함께 담았습니다.

통계는 나침반과 같다고 말합니다. 나아갈 방향과 판단, 결정을 지지해준다는 점에서 그렇습니다. 병무통계연보가 병역의 진정한 가치에 대해 우리 사회가 한 번 더 생각해 볼 수 있도록 이끌어주는 나침반이 되어주기를 기대합니다. 병무통계연보 속에 깃든 국민 개개인의 희생과 헌신을 바탕으로 병역의 가치가 존중받고, 나아가 병역이 자랑스러운 나라로 한 걸음 더 전진하기를 희망합니다. 이를 위해 병무청은 앞으로도 정확하고 의미있는 통계자료를 국민 여러분께 헌정할 수 있도록 더욱 노력하겠습니다. 고맙습니다.

병무청장 김종현

일러두기

1. 발간연혁
   - ○ 1972년 : ‘병무통계연보’ 창간호 발간
   - ○ 2001년 ~ 2009년 : ‘병무연보(Ⅰ), (Ⅱ)’ 구분 발간
   - ○ 2010년 ~ 2012년 : ‘병무통계(Ⅰ), (Ⅱ)’ 구분 발간
   - ○ 2013년 : ‘병무통계연보’로 명칭 변경(제42호 2012년도분)
   - ○ 2016년 : 국가통계 승인번호 변경 : 2016. 8. 28. / 제144001호
     * 기존 국가통계 승인일자/번호 : 1996. 3. 20. / 제14401호
2. 본 병무통계연보는 병무행정 수행 상 이루어진 각종 통계를 2024. 12. 31.현재 기준으로 아래와 같이 작성하였음
   - ○ 병무통계연보 : 병역판정검사 현황, 현역병 입영 현황, 사회복무요원 현황, 산업지원인력 현황, 대체역 현황, 면제자 현황, 기타 현황, 부록으로 구성
   - ○ 병무통계연보(동원) : 병력동원·예비군 자원관리 현황(Ⅲ급 비밀)
3. 본 통계표의 종류와 양식은 2024년 발행한 제53호 병무통계를 인용하였으며 일부 통계표양식 개정이 있음
4. 통계표의 자료는 병무청 각 국·실 및 소속기관에서 수집된 통계에 의하였으며 각 표마다 좌측 상단에는 자료의 제공처를, 우측 상단에는 통계작성 기준일자를 명기하였음
5. 본 병무통계는 병무청 홈페이지(http://www.mma.go.kr)에서도 내려받으실 수 있음
   - ○ www.mma.go.kr 〉〉 병무청소개 〉〉 사이버홍보관 〉〉 e-book코너
6. 본 통계표의 단위는 별도 명시가 없는 한 최하단위로 하였으며, 수록된 숫자와 비율은 반올림으로 인하여 합계의 수치와 내용의 합계가 일치하지 않을 수 있음
   - ○ 사용된 부호는 ‘△’ : 감소, ‘-’(0포함) : 해당 숫자 없음
7. 통계표 중 과거 자료와 일치하지 않는 숫자 등은 이번 연보에서 정정한 것임
8. “한 눈에 보는 주요 병무통계”는 2024. 12. 31.현재 병역의무자 주민등록주소지 기준 17개 광역시·도로 분류·작성하였으며, 세부 통계는 소속기관 자원관리 기준으로 작성하여 지역별 합계의 수치와 소속기관 세부통계 수치가 일치하지 않을 수 있음
9. 본 병무통계의 내용 또는 배부 등에 관하여 상세히 알고자 하는 사항이나 의문이 있을 경우에는 해당 통계표에 표시되어 있는 자료출처 부서나 병무청 규제개혁법무담당관실(☎ 042-481-2673)로 문의해주시기 바람

contents | 목차

【한 눈에 보는 주요 병무통계】 ····· 1

제1장 병역판정검사 현황 ····· 15

제1절 자원관리 현황 ····· 19

1-1-1. 병역자원 관리 현황 ····· 21
1-1-2. 자원 현황(도표) - 총 자원, 청별 ····· 22
1-1-3. 병역준비역 등 자원 현황 - 청별 ····· 23
1-1-4. 병역준비역 편입대상자(2007년생) 조사 현황 - 청별 ····· 24
1-1-5. 2025년 병역판정검사 대상자 조사 현황 - 청별 ····· 25

제2절 병역판정검사 현황 ····· 27

1-2-1. 병역판정검사 현황(도표) - 역종별, 학력별, 신체등급별, 체질량 지수별 ····· 29
1-2-2. 병역판정검사 현황 - 학력별, 청별(종합) ····· 31
1-2-3. 병역판정검사 현황 - 학력별, 청별(19세) ····· 32
1-2-4. 병역판정검사 현황 - 학력별, 청별(20세 이상) ····· 33
1-2-5. 병역판정검사 현황 - 역종별, 청별(종합) ····· 34
1-2-6. 병역판정검사 현황 - 역종별, 청별(19세) ····· 36
1-2-7. 병역판정검사 현황 - 역종별, 청별(20세 이상) ····· 38
1-2-8. 병역판정검사 현황 - 보충역 사유별, 청별(종합) ····· 40
1-2-9. 병역판정검사 현황 - 보충역 사유별, 청별(19세) ····· 42
1-2-10. 병역판정검사 현황 -보충역 사유별, 청별(20세 이상) ····· 44
1-2-11. 병역판정검사 현황 - 신분사유 전시근로역, 청별(종합) ····· 46
1-2-12. 병역판정검사 현황 - 신분사유 전시근로역, 청별(19세) ····· 47
1-2-13. 병역판정검사 현황 - 신분사유 전시근로역, 청별(20세 이상) ····· 48
1-2-14. 병역판정검사 현황 - 학력별, 역종별, 신체등급별(종합) ····· 49

contents | 목차

1-2-15. 병역판정검사 현황 - 학력별, 역종별, 신체등급별(19세) ····· 50
1-2-16. 병역판정검사 현황 - 학력별, 역종별, 신체등급별(20세 이상) ····· 51
1-2-17. 병역판정검사 현황 - 학력별, 역종별, 신체등급별(서울) ····· 52
1-2-18. 병역판정검사 현황 - 학력별, 역종별, 신체등급별(부산·울산) ····· 53
1-2-19. 병역판정검사 현황 - 학력별, 역종별, 신체등급별(대구·경북) ····· 54
1-2-20. 병역판정검사 현황 - 학력별, 역종별, 신체등급별(경인) ····· 55
1-2-21. 병역판정검사 현황 - 학력별, 역종별, 신체등급별(광주·전남) ····· 56
1-2-22. 병역판정검사 현황 - 학력별, 역종별, 신체등급별(대전·충남) ····· 57
1-2-23. 병역판정검사 현황 - 학력별, 역종별, 신체등급별(강원) ····· 58
1-2-24. 병역판정검사 현황 - 학력별, 역종별, 신체등급별(충북) ····· 59
1-2-25. 병역판정검사 현황 - 학력별, 역종별, 신체등급별(전북) ····· 60
1-2-26. 병역판정검사 현황 - 학력별, 역종별, 신체등급별(경남) ····· 61
1-2-27. 병역판정검사 현황 - 학력별, 역종별, 신체등급별(제주) ····· 62
1-2-28. 병역판정검사 현황 - 학력별, 역종별, 신체등급별(인천) ····· 63
1-2-29. 병역판정검사 현황 - 학력별, 역종별, 신체등급별(경기북부) ····· 64
1-2-30. 병역판정검사 현황 - 학력별, 역종별, 신체등급별(강원영동) ····· 65
1-2-31. 병역판정검사 현황 - 신체등급별, 청별(종합) ····· 66
1-2-32. 병역판정검사 현황 - 신체등급별, 청별(19세) ····· 68
1-2-33. 병역판정검사 현황 - 신체등급별, 청별(20세 이상) ····· 70
1-2-34. 병역판정검사 현황 - 5,6,7급 병류별, 청별(종합) ····· 72
1-2-35. 병역판정검사 현황 - 5급 병류별, 청별 ····· 73
1-2-36. 병역판정검사 현황 - 6급 병류별, 청별 ····· 74
1-2-37. 병역판정검사 현황 - 7급 병류별, 청별 ····· 75
1-2-38. 병역판정검사 현황 - 신장 분포별, 청별 ····· 76
1-2-39. 병역판정검사 현황 - 체중 분포별, 청별 ····· 78
1-2-40. 병역판정검사 현황 - 혈액형 분포별, 청별 ····· 80
1-2-41. 병역판정검사 현황 - 체질량 지수(BMI)별, 청별 ····· 82
1-2-42. 청별 잠복결핵검사 실적 현황 ····· 83

제3절 병역판정검사 종결 현황 ····· 85

1-3-1. 병역판정검사 종결 현황 - 미수검사유별, 연령별 ····· 86
1-3-2. 병역판정검사 종결 현황 - 수검 후 변동 ····· 88

제4절 중앙병역판정검사 현황 ····· 91

1-4-1. 중앙병역판정검사 현황 - 의뢰사유별 ····· 93
1-4-2. 중앙병역판정검사 현황 - 병류별(종합) ····· 94
1-4-3. 중앙병역판정검사 현황 - 병류별(병역판정검사자) ····· 95
1-4-4. 중앙병역판정검사 현황 - 병류별(병역처분변경원출원자) ····· 96
1-4-5. 중앙병역판정검사 현황 - 병류별(귀가자) ····· 97

제5절 입영판정검사 현황 ····· 99

1-5-1. 입영판정검사 현황 - 청별 ····· 101

제6절 병역처분변경원 처리 현황 ····· 103

1-6-1. 병역처분변경원 처리 현황 - 청별 ····· 105
1-6-2. 사회복무요원 병역처분변경자 처리 현황 - 청별 ····· 106
1-6-3. 예비역 병역처분변경자 처리 현황 - 청별, 역종별 ····· 107

제7절 특별사법경찰 현황 ····· 109

1-7-1. 특별사법경찰 병역면탈 적발 현황(도표) - 연도별, 면탈유형별 ····· 111
1-7-2. 특별사법경찰 병역면탈 적발 현황 - 면탈유형별, 청별 ····· 112
1-7-3. 특별사법경찰 병역면탈 적발 현황 - 형사처분내역별, 청별 ····· 113

contents | 목차

제2장 현역병 입영 현황 ····· 115

제1절 현역병 입영 현황 ····· 119

2-1-1. 현역병 입영 현황(도표) - 부대별, 연령별 ····· 121
2-1-2. 현역병 입영 현황(도표) - 학력별, 청별 ····· 122
2-1-3. 현역병 입영현황 - 청별 ····· 123
2-1-4. 현역병 입영 현황 - 부대별 ····· 124
2-1-5. 현역병 입영 현황 - 학력별, 연령별, 신체등급별 ····· 125
2-1-6. 현역병 입영 귀가자 현황(도표) - 부대별, 병류별 ····· 126
2-1-7. 현역병 입영 귀가자 현황 - 병류별, 부대별 ····· 127
2-1-8. 현역병 입영 귀가자 현황 - 병류별, 청별 ····· 128
2-1-9. 현역병 입영 귀가자 현황 - 신체등급별, 학력별, 재신체검사 결과 ····· 129
2-1-10. 현역병 입영 귀가자 현황 - 병류별, 치유기간별 ····· 130

제2절 상근예비역 입영 현황 ····· 131

2-2-1. 상근예비역 입영 현황(도표) - 학력별, 청별 ····· 133
2-2-2. 상근예비역 입영 현황 - 청별 ····· 134

제3절 모집병 입영 현황 ····· 137

2-3-1. 모집병 입영 현황(도표) - 군별, 연령별 ····· 139
2-3-2. 모집병 입영 현황(도표) - 학력별, 신체등급별 ····· 140
2-3-3. 모집병 입영 현황 - 군별, 연령별, 학력별, 신체등급별 ····· 141
2-3-4. 육군 모집병 입영 현황 - 청별 ····· 142
2-3-5. 해군 모집병 입영 현황 - 청별 ····· 143
2-3-6. 해병대 모집병 입영 현황 - 청별 ····· 144
2-3-7. 공군 모집병 입영 현황 - 청별 ····· 145
2-3-8. 카투사 지원 및 선발 현황 - 월별 ····· 146
2-3-9. 모집병 입영 현황 - 분야별 ····· 147
2-3-10. 병역진로설계 사업 현황 ····· 148

제4절 군의관, 법무관 입영 현황 ····· 149

2-4-1. 군의·법무관 입영 현황(도표) - 연도별 ····· 151
2-4-2. 군의관 입영 현황 - 연도별 ····· 152
2-4-3. 법무관 입영 현황 - 연도별 ····· 153

제5절 현역복무단축 처리 등 현황 ····· 155

2-5-1. 가사사유 처분변경 및 현역복무단축 처리 현황 - 사유별, 청별 ····· 157

제3장 사회복무요원 현황 ····· 159

제1절 사회복무요원 소집자원 현황 ····· 163

3-1-1. 사회복무요원 소집자원 현황(도표) - 학력별, 연차별 ····· 165
3-1-2. 사회복무요원 소집자원 현황 - 학력별, 청별 ····· 166
3-1-3. 사회복무요원 소집자원 현황 - 연차별, 청별 ····· 167
3-1-4. 사회복무요원 소집자원 증감 현황 - 청별 ····· 168
3-1-5. 사회복무요원 소집자원 현황 - 연도별, 학력별 ····· 170
3-1-6. 사회복무요원 연말자원(20세 이상자) 현황 - 연차별 ····· 171
3-1-7. 전시근로역 처분 현황(보충역) - 사유별, 청별 ····· 172
3-1-8. 전시근로역 처분 현황(보충역) - 학력별, 청별 ····· 173

제2절 사회복무요원 소집 현황 ····· 175

3-2-1. 사회복무요원 소집 현황(도표) - 형태별, 청별 ····· 177
3-2-2. 사회복무요원 소집 현황(도표) - 학력별, 연령별 ····· 178
3-2-3. 사회복무요원 소집 현황 - 청별 ····· 179
3-2-4. 사회복무요원 소집 현황 - 학력별, 청별 ····· 180
3-2-5. 사회복무요원 소집 현황 - 연령별, 학력별, 신체등급별 ····· 181

3-2-6. 사회복무요원 소집 현황 - 연도별 ····· 182
3-2-7. 사회복무요원 소집 귀가자 현황 - 병류별, 치유기간별, 신체등급별 ····· 183

제3절 사회복무요원 복무 현황 ····· 185

3-3-1. 사회복무요원 등 복무 현황(도표) - 복무분야별, 청별 ····· 187
3-3-2. 사회복무요원 등 복무 현황 - 복무분야별, 청별 ····· 188
3-3-3. 사회복무요원 복무기관 현황 - 기관별, 청별 ····· 191
3-3-4. 사회복무요원 소집해제 및 복무단축자 현황 - 연도별 ····· 192
3-3-5. 사회복무요원 교육 현황 - 청별 ····· 193

제4장 산업지원인력 현황 ····· 195

제1절 배정 및 편입 현황 ····· 199

4-1-1. 산업지원인력 배정·편입 현황 ····· 201
4-1-2. 산업지원인력 편입 현황 - 연도별, 청별 ····· 202
4-1-3. 산업지원인력 분야별, 학력별 편입 현황 - 당해연도 ····· 203
4-1-4. 공중보건의사 등 편입 현황 ····· 204

제2절 산업지원인력 복무 등 현황 ····· 205

4-2-1. 산업지원인력 현황 - 연도별, 분야별 ····· 207
4-2-2. 산업지원인력 현황 - 연도별, 복무만료자, 편입취소자 ····· 208
4-2-3. 산업지원인력 편입취소자 처리 현황 - 사유별, 연도별 ····· 210
4-2-4. 산업지원인력 업체, 관리자원 현황 - 청별 ····· 211
4-2-5. 병역지정업체 등 현황 - 연도별 ····· 212
4-2-6. 산업지원인력 군사교육소집 현황 - 연도별, 청별 ····· 213

제5장 대체역 현황 ····· 215

제1절 대체역 현황 ····· 219

5-1-1. 대체역 편입 현황 ····· 221
5-1-2. 대체복무요원 소집 현황 ····· 221

제6장 면제자 현황 ····· 223

제1절 면제자 관리 현황 ····· 225

6-1-1. 면제자 관리 현황(도표) - 역종별, 연령별 ····· 227
6-1-2. 전시근로역 관리 현황 - 연령별, 청별 ····· 228
6-1-3. 전시근로역(출원포함) 처분현황 - 당해연도, 사유별 , 청별 ····· 229
6-1-4. 병역면제자 관리 현황 - 연령별, 청별 ····· 230
6-1-5. 병역면제자(출원포함) 처분현황 - 당해연도, 사유별, 청별 ····· 231

제7장 기타 현황 ····· 233

제1절 공직자 등의 병역사항 공개 현황 ····· 235

7-1-1. 공직자 등의 병역사항 공개 현황 ····· 237

제2절 병적증명서 발급 현황 ····· 239

7-2-1. 병적증명서 발급현황 - 총괄, 청별 ····· 241

제3절 병역명문가 선정 현황 ····· 243

7-3-1. 병역명문가 선정 현황 - 청별, 연도별 ····· 245
7-3-2. 병역명문가 예우시설 현황 - 유형별, 조건별 ····· 246

제4절 질병치유 등 병역이행자 현황 ····· 247

7-4-1. 질병치유 등 병역이행자 현황 - 연도별, 사유별 ····· 249

제5절 병역의무자 국외여행 현황 ····· 251

7-5-1. 병역의무자 국외여행 허가 현황(도표) - 연도별, 목적별 ····· 253
7-5-2. 병역의무자 국외여행 허가 현황 - 국가별, 연도별 ····· 254
7-5-3. 병역의무자 국외여행 허가 현황 - 목적별, 연도별 ····· 255

제6절 병역의무부과 통지서 발송 현황 ····· 257

7-6-1. 병역의무부과 통지서 우편발송 현황 - 분야별, 월별 ····· 259
7-6-2. 병역의무부과 통지서 E-mail 발송 현황 - 분야별, 월별 ····· 260
7-6-3. 병역의무부과 통지서 모바일 발송 현황 - 분야별, 월별 ····· 261

제7절 병적 별도관리 대상자 현황 ····· 263

7-7-1. 병적 별도관리대상자 현황 - 자원구분별 ····· 265
7-7-2. 병적 별도관리대상자 현황 - 청별 ····· 266
7-7-3. 병적 별도관리대상자 현역입영 현황 - 연령별 ····· 267

제8절 민원 등 처리 현황 ····· 269

7-8-1. 민원서류(법정민원)처리 현황(도표) - 연도별, 청별 ····· 270
7-8-2. 민원서류 처리 현황 - 총괄 ····· 271
7-8-3. 법정민원 접수 및 처리 현황 - 청별 ····· 272
7-8-4. 국민신문고 민원처리 현황 - 청별 ····· 274
7-8-5. 민원사무처리 목록 ····· 275
7-8-6. 병무행정 서비스 만족도 조사 ····· 278

7-8-7. 전자문서 처리 현황 ····· 279
7-8-8. 홈페이지 이용 및 민원처리 현황 ····· 280
7-8-9. 유관기관 간 자료공유 현황 ····· 281
7-8-10. 전산장비 현황 ····· 284
7-8-11. 전산프로그램 관리 현황 ····· 285
7-8-12. 블록체인 기반 전자지갑("e-병무지갑") 이용현황 ····· 286
7-8-13. 챗봇 아라 이용현황 ····· 287
7-8-14. 정보공개 처리 현황 ····· 288

제9절 병역판정검사 이후 병역이행 등 현황 ····· 289

7-9-1. 병역판정검사 이후 병역이행 등 현황 ····· 290

부 록 ····· 301

1. 병무청 조직·예산 ····· 303

(1) 병무청 조직 연혁 ····· 305
(2) 병무청 세출예산 현황 ····· 325

2. 병무청 공무원 정원 ····· 327

(1) 병무청 총 정원표 ····· 328
(2) 정원 변동 현황 ····· 333
(3) 직원 현황(도표) - 직급별, 근무연수별 ····· 348
(4) 직원 현황(도표) - 학력별, 연령별 ····· 349
(5) 병무청 직급별 공무원 정원 및 현원 현황 ····· 350
(6) 병무청 직원 현황 - 근무연수별 ····· 352
(7) 병무청 직원 현황 - 학력별 ····· 353
(8) 병무청 직원 현황 - 연령별 ····· 354

3. 병무청 법무 현황 ····· 355

(1) 병무청 소관 법령 목록 ····· 357
(2) 훈령 · 예규 목록 ····· 358
(3) 행정소송 및 행정심판 접수처리 현황 ····· 363

4. 병무청 교육훈련 현황 ····· 365

(1) 병무연수원 교육 현황(도표) – 총괄, 청별 ····· 367
(2) 기본교육 현황 – 직급별, 청별 ····· 368
(3) 기본교육 현황 – 연령별, 청별 ····· 369
(4) 직무전문교육 현황 – 직급별, 청별 ····· 370
(5) 직무전문교육 현황 – 연령별, 청별 ····· 371
(6) 혁신 역량 교육 현황 – 직급별, 청별 ····· 372
(7) 혁신 역량 교육 현황 – 연령별, 청별 ····· 373
(8) 이러닝교육 현황 – 직급별, 청별 ····· 374
(9) 이러닝교육 현황 – 연령별, 청별 ····· 375

5. 인사·시설·감사 현황 ····· 377

(1) 직원 승진 현황(최근 3년) – 직급별 ····· 379
(2) 직원 전보 현황 ····· 380
(3) 직원포상 현황 – 훈격별 ····· 381
(4) 시설 현황 – 청별 ····· 382
(5) 청사수급관리(취득) 현황 ····· 386
(6) 감사실적 현황 – 종합(부분)감사 ····· 387
(7) 감사실적 현황 – 복무감사 ····· 390

한 눈에 보는
주요 병무통계

01 연령별 병역이행 로드맵
02 2024년도 병역처분기준표
03 소속기관별 관할구역
04 병역판정검사 현황
05 연도별 병역판정검사 병역처분 현황
06 현역병 입영 현황
07 현역병 모집 현황
08 사회복무요원 복무 현황
09 산업지원인력 복무 현황
10 대체역 복무 현황
11 시대별 주요 병무통계
12 주요 병무민원서비스 이용현황

01 연령별 병역이행 로드맵

연령별 병역이행 로드맵

18세	병역준비역 편입	현역모집병 지원 가능
19세	병역판정검사	병역판정검사 후 병역처분 종류 *현역, 보충역, 전시근로역, 병역면제, 재신체검사대상
19~40세	현역·보충역 등 복무 (19세~37세 까지)	병역의무이행별 복무기간
20~40세	예비군 편성·훈련	병 : 8년차 까지 간부 : 연령정년 시 까지 *병력동원훈련소집(병 : 4년차까지, 간부 : 6년차 까지)
45세	병역의무 기간연장(전시 등)	

병역의무이행별 복무기간

현역병	보충역 등
★ 육군, 해병대 : 18개월 ★ 해군 : 20개월 ★ 공군 : 21개월	★ 사회복무요원 : 21개월 ★ 산업기능요원(보충역 대상) : 23개월 ★ 산업기능요원(현역입영 대상), 예술·체육요원 : 34개월 ★ 공중보건의사, 공익법무관, 병역판정검사전담의사, 공중방역수의사, 전문연구요원, 승선근무예비역 : 36개월 ★ 대체복무요원 : 36개월

02 2024년도 병역처분기준표

병역판정검사 순서

소요시간 : 약 3~4시간 (오전 08:00, 오후 13:00 시작)

병역판정검사 대상 등록(사진 등록) 및 신상명세서 작성	
심리검사	1차 심리검사(인성검사, 인지능력검사), 2차 심리검사(면담 및 개별심리검사), 정밀심리검사
신체검사	임상병리검사 〉 방사선 촬영 〉 혈압측정 〉 신장체중 측정 〉 시력 측정
각 과별 신체검사	안과, 내과, 이비인후과, 일반·흉부·신경외과, 정형·성형외과, 신경·정신건강의학과, 피부·비뇨의학과, 영상의학과, 치과
신체등급판정	「병역판정 신체검사 등 검사규칙」에 따라 신체등급 판정
적성분류	신체등급 1급~4급까지로 판정된 사람에 대하여 기술자격 또는 면허, 전공 등을 감안하여 적성분류 * 적성 종류(12개) : 건축·토목, 전기, 전자·통신·전산, 중장비운전, 수송장비정비, 차량운전, 화학, 기계, 항공, 의무, 요리, 공통
병역처분	신체등급, 연령 등 자질을 종합·확인하여 현역병입영대상, 보충역, 전시근로역, 병역면제, 재신체검사로 판정

병역처분 기준

신체등급	1급	2급	3급	4급	5급	6급	7급
병역처분	현역병입영대상			보충역	전시 근로역	병역 면제	재신체 검사

03 소속기관별 관할구역

지방병무(지)청 관할구역

기타 소속기관

기관명	주소
대체역심사위원회	대전광역시 서구 둔산중로 50
사회복무연수센터	충북 보은군 장안면 장안로328-33
중앙병역판정검사소	대구광역시 동구 첨복로10
병무민원상담소	대전광역시 서구 청사로189

04 병역판정검사 현황

범례

시/도	인원		
	계	19세	20세 이상
계	221,604	209,725	11,879
서울	37,836	34,971	2,865
부산	12,625	11,963	662
대구	10,486	10,048	438
인천	12,822	12,273	549
광주	7,186	6,729	457
대전	6,788	6,519	269
울산	5,000	4,810	190
세종	1,956	1,876	80
경기	61,516	58,090	3,426
강원	6,467	6,167	300
충북	6,991	6,608	383
충남	9,197	8,840	357
전북	7,947	7,589	358
전남	7,249	6,860	389
경북	10,347	9,955	392
경남	14,062	13,459	603
제주	3,129	2,968	161

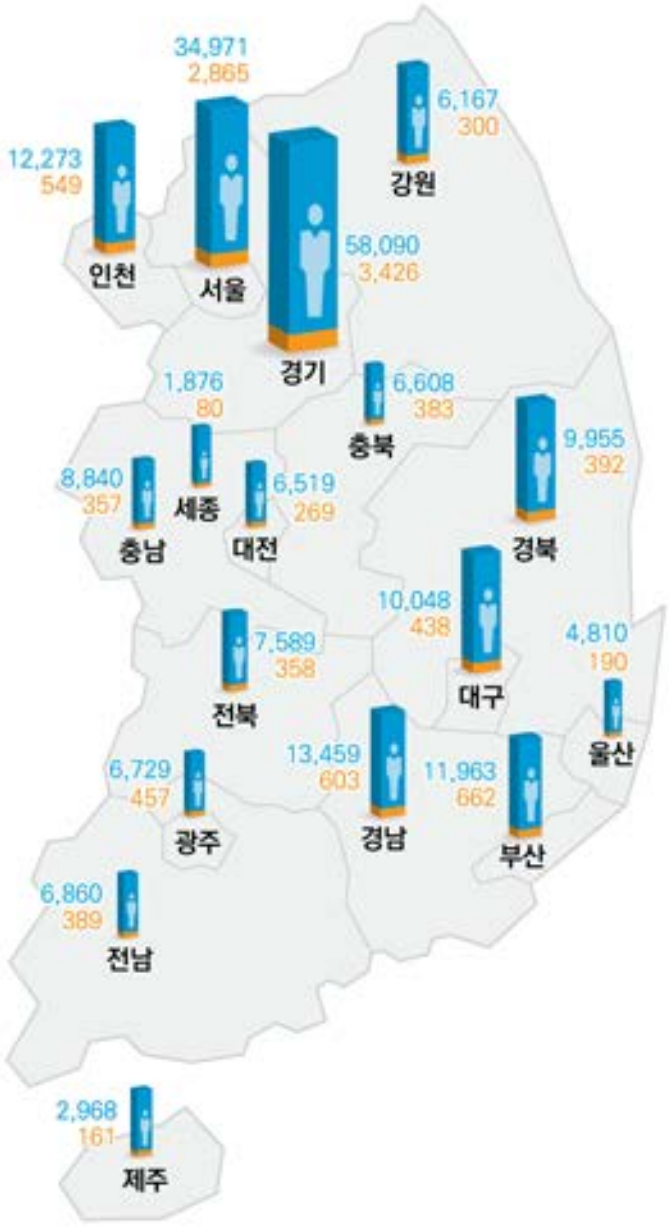

05 연도별 병역판정검사 병역처분 현황

구분	계	현역	보충역	전시근로역	병역면제	재검대상
2024년	221,604	191,550	17,596	4,954	628	6,876
2023년	238,604	199,804	25,869	5,854	695	6,382
2022년	248,361	207,508	26,902	6,316	722	6,913
2021년	254,361	211,322	28,781	6,992	791	6,475
2020년	282,167	228,982	37,452	7,654	857	7,222
2019년	323,763	263,338	43,724	8,931	1,202	6,568
2018년	315,698	253,936	43,732	9,031	1,126	7,873
2017년	323,800	264,297	43,202	7,729	1,041	7,531
2016년	339,716	281,222	42,704	7,753	1,036	7,001
2015년	350,828	304,473	31,597	7,213	1,045	6,500
2014년	363,827	328,974	19,752	6,999	960	7,142

06 현역병 입영 현황

범례

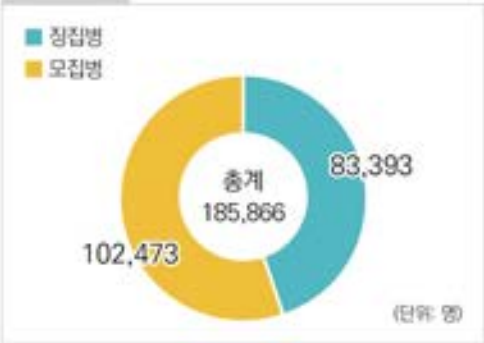

시/도	인원		
	계	징집병	모집병
계	185,866	83,393	102,473
서울	29,037	14,258	14,779
부산	10,467	4,145	6,322
대구	8,895	3,375	5,520
인천	10,833	5,155	5,678
광주	6,170	2,594	3,576
대전	5,809	2,669	3,140
울산	4,529	1,583	2,946
세종	1,505	700	805
경기	51,478	24,693	26,785
강원	5,596	2,631	2,965
충북	6,012	2,779	3,233
충남	7,902	3,665	4,237
전북	6,618	3,195	3,423
전남	6,570	2,556	4,014
경북	8,952	3,497	5,455
경남	12,710	4,572	8,138
제주	2,783	1,326	1,457



07 현역병 모집 현황

범례

시/도	인원				
	계	육군	해군	해병대	공군
계	102,473	61,201	10,628	11,944	18,700
서울	14,779	9,117	979	1,142	3,541
부산	6,322	3,291	1,116	696	1,219
대구	5,520	3,128	493	659	1,240
인천	5,678	3,658	463	697	860
광주	3,576	2,057	283	451	785
대전	3,140	1,927	263	398	552
울산	2,946	1,712	375	400	459
세종	805	474	77	87	167
경기	26,785	17,542	1,954	2,733	4,556
강원	2,965	2,015	227	360	363
충북	3,233	1,961	222	468	582
충남	4,237	2,628	412	583	614
전북	3,423	2,028	317	446	632
전남	4,014	2,378	465	542	629
경북	5,455	3,017	526	1,009	903
경남	8,138	3,479	2,270	967	1,422
제주	1,457	789	186	306	176

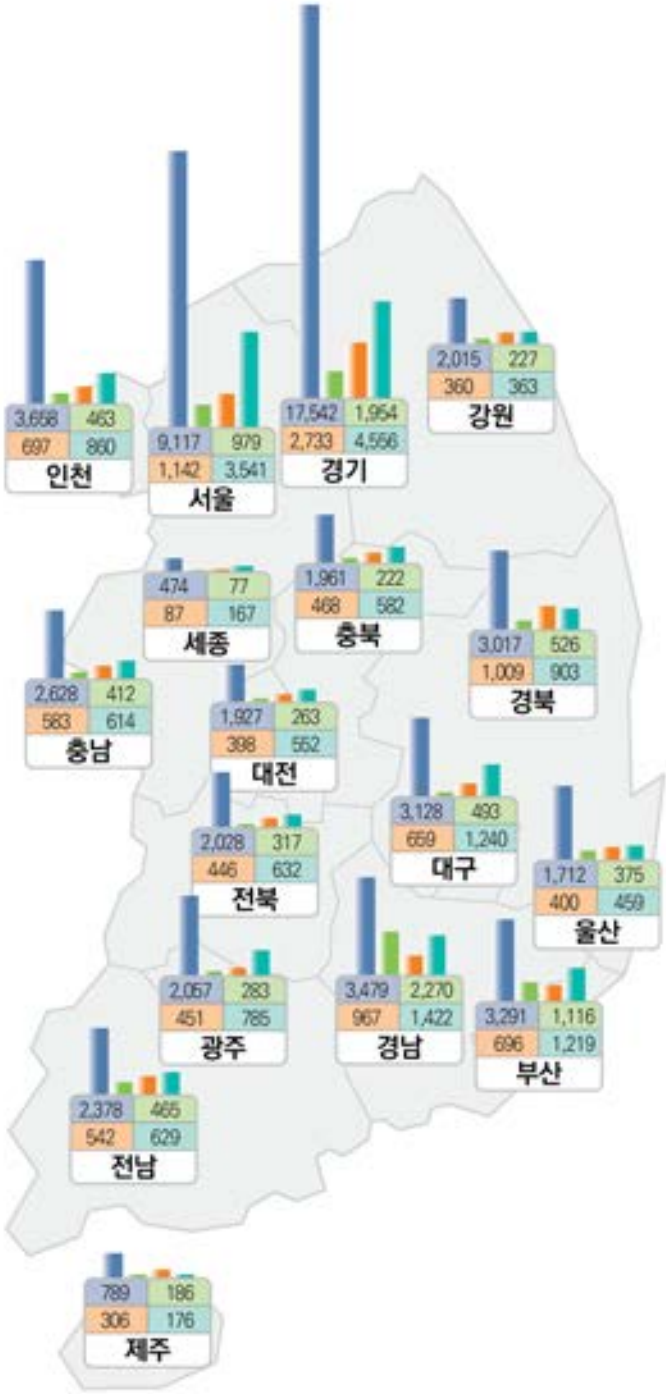

08 사회복무요원 복무 현황

범례

시/도	인원	
	복무자	복무기관
계	45,213	11,829
서울	7,996	1,378
부산	2,622	531
대구	2,301	541
인천	2,595	638
광주	1,781	455
대전	1,437	414
울산	1,037	235
세종	287	83
경기	12,455	2,827
강원	1,305	593
충북	1,359	558
충남	1,578	653
전북	1,708	504
전남	1,500	594
경북	1,967	746
경남	2,606	857
제주	679	222

09 산업지원인력 복무 현황

범례

시/도	계	산업기능요원	전문연구요원	승선근무예비역	병역지정업체(산업)	병역지정업체(전문)	해운·수산업체
계	20,441	12,128	5,542	2,771	5,994	1,783	128
서울	4,163	1,441	2,365	357	714	745	27
부산	3,040	610	61	2,369	318	39	94
대구	773	591	182	-	284	34	-
인천	742	663	79	-	362	66	-
광주	440	233	207	-	136	18	-
대전	1,412	317	1,095	-	150	147	-
울산	352	129	215	8	98	31	4
세종	75	63	12	-	28	8	-
경기	4,546	3,797	749	-	1,942	502	-
강원	180	150	30	-	65	21	-
충북	634	603	31	-	322	34	-
충남	915	893	22	-	408	34	-
전북	389	367	22	-	142	19	-
전남	424	384	5	35	131	10	2
경북	1,229	792	437	-	372	41	-
경남	1,091	1,066	25	-	509	30	-
제주	36	29	5	2	13	4	1

10 대체역 복무 현황

범례

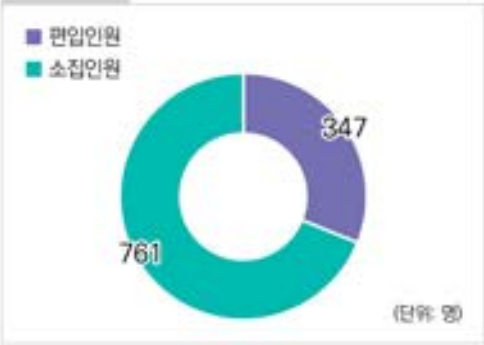

시/도	인원	
	편입인원	소집인원
계	347	761
서울	37	82
부산	20	30
대구	16	35
인천	15	39
광주	7	26
대전	10	31
울산	6	14
세종	2	7
경기	122	212
강원	7	19
충북	18	33
충남	15	50
전북	8	46
전남	20	32
경북	9	31
경남	23	60
제주	12	14

11 시대별 주요 병무통계

시대별 신장 현황

(단위: cm, 명)

구분	계	138 미만	138~140.9	141~145.9	146~150.9	151~155.9	156~160.9	161~165.9	166~170.9	171~175.9	176~180.9	181~185.9	186~190.9	191~195.9	196~200.9	201 이상
2024년	221,495	7	-	7	21	183	1,984	12,842	44,843	73,598	57,832	23,967	5,397	741	67	6
2014년	363,598	7	4	16	51	394	3,481	23,423	79,415	124,394	90,354	34,425	6,806	750	75	3
2004년	323,001	10	2	14	49	348	3,248	22,002	73,178	111,084	78,947	28,272	5,276	515	51	5

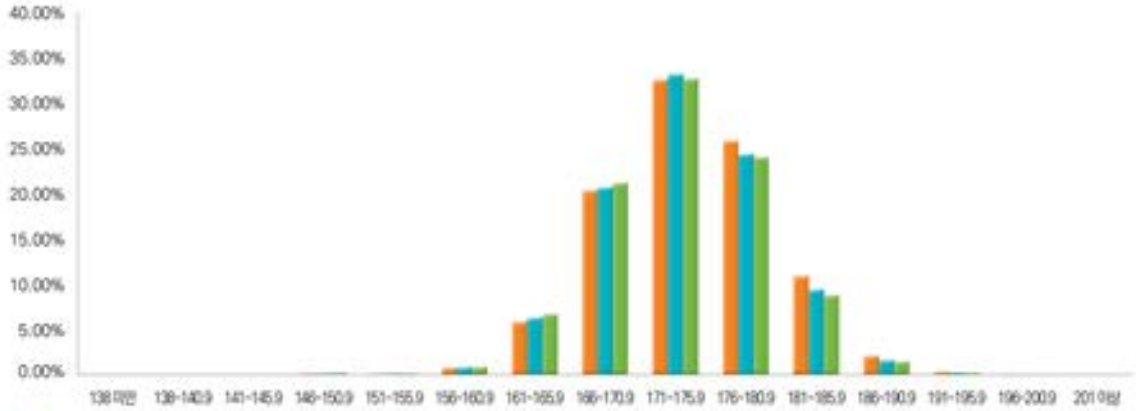

	138 미만	138~140.9	141~145.9	146~150.9	151~155.9	156~160.9	161~165.9	166~170.9	171~175.9	176~180.9	181~185.9	186~190.9	191~195.9	196~200.9	201 이상
2024년	0.00%	0.00%	0.00%	0.01%	0.08%	0.90%	5.80%	20.25%	33.23%	26.11%	10.82%	2.44%	0.33%	0.03%	0.00%
2014년	0.00%	0.00%	0.00%	0.01%	0.11%	0.96%	6.44%	21.84%	34.21%	24.85%	9.47%	1.87%	0.21%	0.02%	0.00%
2004년	0.00%	0.00%	0.00%	0.02%	0.11%	1.01%	6.81%	22.66%	34.39%	24.44%	8.75%	1.62%	0.16%	0.02%	0.00%

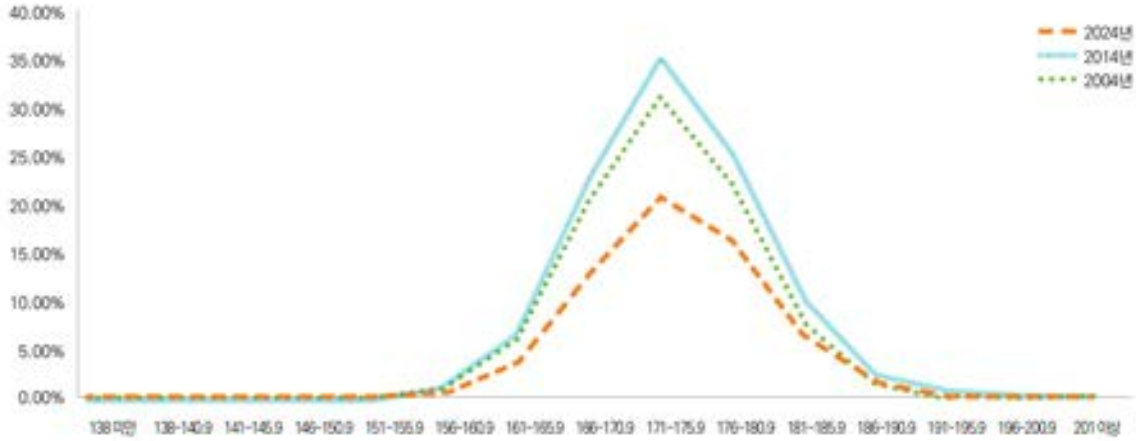

시대별 체중 현황

(단위: kg, 명)

구분	계	38 미만	38~40.9	41~45.9	46~50.9	51~55.9	56~60.9	61~65.9	66~70.9	71~75.9	76~80.9	81~85.9	86~90.9	91~95.9	96~100.9	101 이상
2024년	221,495	43	237	1,920	6,364	15,265	24,786	31,853	32,573	28,751	22,273	16,232	11,761	8,502	6,143	14,792
2014년	363,598	42	161	2,032	11,052	32,296	55,692	65,664	59,713	45,692	31,396	20,654	13,638	8,979	5,920	10,667
2004년	323,001	31	93	1,225	8,532	27,937	51,285	61,148	54,948	42,229	27,935	17,660	11,295	6,980	4,500	7,203

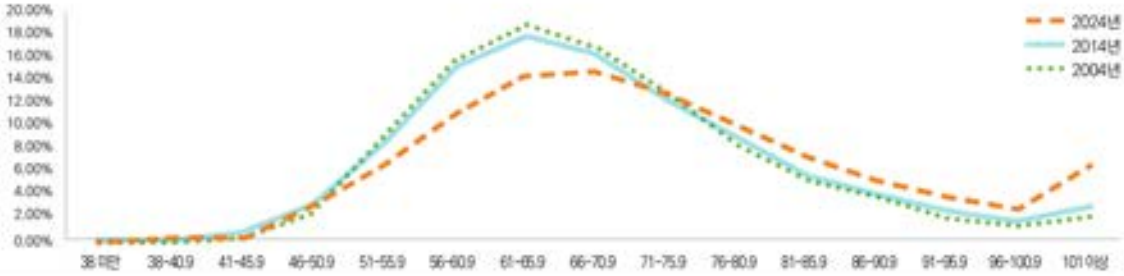

	38 미만	38~40.9	41~45.9	46~50.9	51~55.9	56~60.9	61~65.9	66~70.9	71~75.9	76~80.9	81~85.9	86~90.9	91~95.9	96~100.9	101 이상
2024년	0.02%	0.11%	0.87%	2.87%	6.89%	11.19%	14.38%	14.71%	12.98%	10.06%	7.33%	5.31%	3.84%	2.77%	6.68%
2014년	0.01%	0.04%	0.56%	3.04%	8.88%	15.32%	18.06%	16.42%	12.57%	8.63%	5.68%	3.75%	2.47%	1.63%	2.93%
2004년	0.01%	0.03%	0.38%	2.64%	8.65%	15.88%	18.93%	17.01%	13.07%	8.65%	5.47%	3.50%	2.16%	1.39%	2.23%

시대별 BMI 현황

(단위: 명)

구간	19.9이하(저체중)	20.0~24.9(정상)	25.0~29.9(과체중)	30.0이상(비만)
2024년	44,439	101,059	49,935	26,056
2014년	90,908	185,926	64,392	22,371
2004년	78,275	171,278	32,641	40,807



	19.9이하(저체중)	20.0~24.9(정상)	25.0~29.9(과체중)	30.0이상(비만)
2024년	20.00%	45.60%	22.50%	11.80%
2014년	25.00%	51.10%	17.70%	6.10%
2004년	24.20%	53.00%	10.10%	12.60%

12 주요 병무민원서비스 이용현황

블록체인 기반 전자지갑(e-병무지갑) 이용 현황

* 2022년 2월부터 운영

구분	1월	2월	3월	4월	5월	6월	7월	8월	9월	10월	11월	12월
2024년	386,266	305,765	270,830	235,577	236,032	202,432	234,861	180,887	220,983	211,542	375,353	460,390
2023년	422,894	359,040	353,344	288,632	292,576	271,591	294,451	232,388	277,431	242,573	588,225	350,471
2022년	-	335,068	310,494	260,533	251,326	241,584	274,129	230,640	293,759	271,787	434,312	519,340

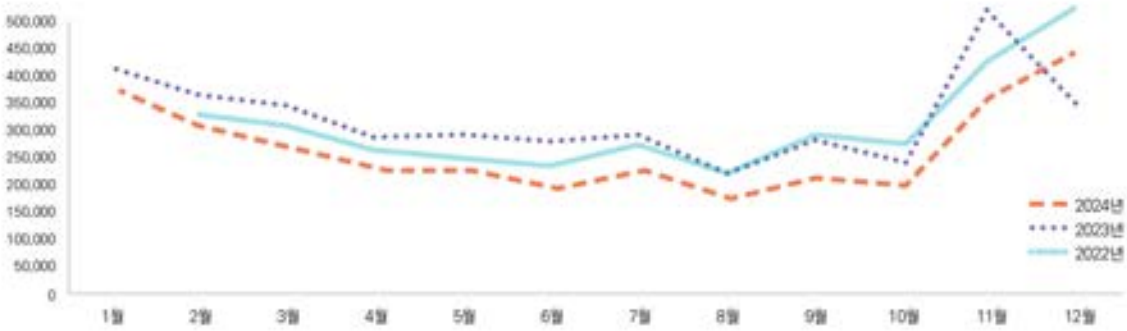

챗봇(아라) 이용현황

* 2020년 5월부터 운영

구분	1월	2월	3월	4월	5월	6월	7월	8월	9월	10월	11월	12월
2024년	399,785	379,375	446,621	392,518	424,073	371,628	360,214	323,735	359,701	370,591	467,893	497,928
2023년	315,643	326,095	436,581	394,621	420,012	359,801	362,102	337,631	354,968	352,147	534,460	376,285
2022년	292,252	281,076	291,648	239,242	263,849	386,006	417,245	364,316	457,719	340,986	359,392	343,743
2021년	255,546	169,903	205,719	177,851	174,487	193,317	216,479	208,520	205,803	230,902	282,947	303,659
2020년	-	-	-	-	125,409	194,438	189,013	182,861	194,710	214,006	222,586	279,670

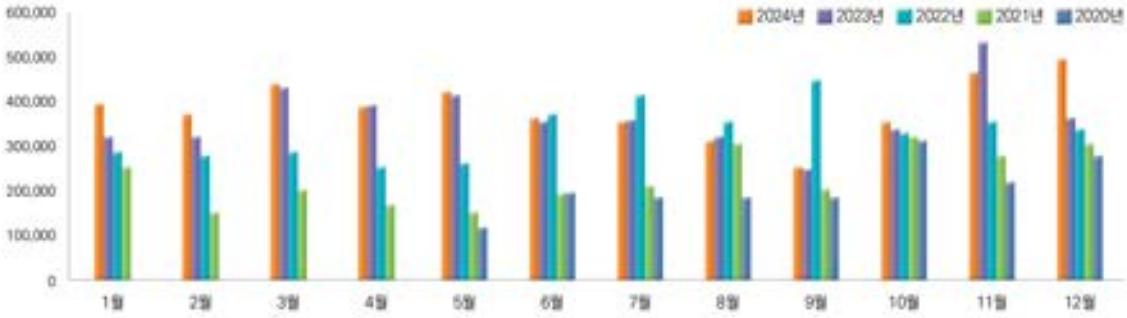

제 1 장

병역판정검사 현황

통 계 설 명 자 료

구 분	내 용
작 성 분 야	병역판정검사 현황
작 성 목 적	병역자원 수급 동향, 병역처분 추세, 신장체중 분포 현황 등을 통해 병무행정과 국방분야 주요 정책수립 기초자료로 활용
작성기준일	2024년 12월 31일
공 표 주 기	1년
용 어 설 명	
병역준비역	병역의무자로서 현역, 예비역, 보충역, 전시근로역 및 대체역이 아닌 사람 대한민국 국민인 남성은 18세부터 병역준비역에 편입됨
현 역	징집 또는 지원에 의하여 입영한 병과 「병역법」 또는 「군인사법」에 의하여 현역으로 임용된 장교, 준사관, 부사관 및 군간부후보생
보 충 역	병역판정검사를 받아 현역복무를 할 수 있다고 판정된 사람 중에서 병력수급 사정에 의하여 현역입영대상자로 결정되지 아니한 사람과 사회복무요원, 산업기능요원 등으로 복무 또는 의무복무하고 있거나, 그 복무 또는 의무복무를 마친 사람, 그 밖에 「병역법」에 따라 보충역에 편입된 사람
전시근로역	병역판정검사 또는 신체검사결과 현역 또는 보충역 복무는 할 수 없으나 전시근로소집에 의한 군사 지원업무는 감당할 수 있다고 결정된 사람, 그 밖에 「병역법」에 따라 전시근로역에 편입된 사람
대 체 역	병역의무자 중 「대한민국헌법」이 보장하는 양심의 자유를 이유로 현역, 보충역 또는 예비역의 복무를 대신하여 병역을 이행하고 있거나 이행할 의무가 있는 사람으로서 「대체역의 편입 및 복무 등에 관한 법률」에 따라 대체역에 편입된 사람

제 1 절
자원관리 현황

1-1-1. 병역자원 관리 현황 ····· 21
1-1-2. 자원 현황(도표) - 총 자원, 청별 ····· 22
1-1-3. 병역준비역 등 자원 현황 - 청별 ····· 23
1-1-4. 병역준비역 편입대상자(2007년생) 조사 현황 - 청별 ····· 24
1-1-5. 2025년 병역판정검사 대상자 조사 현황 - 청별 ····· 25

1-1-1. 병역자원 관리 현황

자료출처 : 기획재정담당관 2024.12.31.현재(단위 : 만 명)

총 자 원 : 695만 명

병력동원 대상 : 611.2만 명

징·소집 대상 : 76.7만 명

보충역 복무자 등 : 7.1만 명

지역·직장예비군 274.3	병역판정검사대상 등 33.1	사회복무요원 4.5
전시근로소집 52.3	현역입영대기 33	산업기능요원 1.2
예비군 추가편성 284.6	사회복무소집대기 9.6	전문연구요원 0.6
	사관후보생 등 0.9	공중보건의 등 0.8
	대체역소집대기 0.1	

1-1-2. 자원 현황(도표) - 총 자원, 청별

자료출처 : 병역판정검사과, 현역기획과, 현역입영과 2024.12.31.현재(단위 : 명)

총 자 원

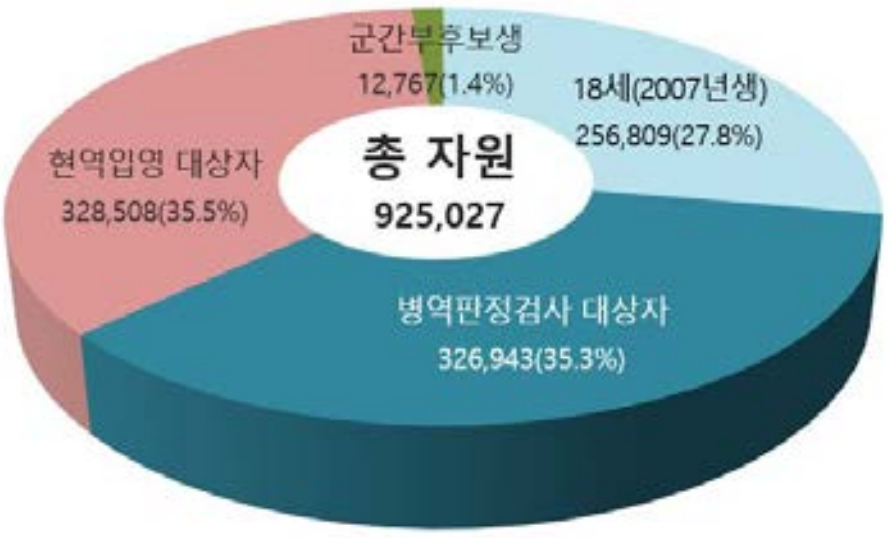

청 별

1-1-3. 병역준비역 등 자원 현황 - 청별

자료출처 : 병역판정검사과, 현역기획과, 현역입영과 2024.12.31.현재(단위 : 명)

구분 / 청별	계	18세자 ('07년생)	병역판정검사 대상자			현역입영 대상자			군간부 후보생 (의무, 법무 등)
			소계	19세자 ('06년생)	20세 이상 ('05년생 이전)	소계	입영대상	학생 연기자	
계	925,027	256,809	326,943	233,931	93,012	328,508	136,729	191,779	12,767
서울	186,687	40,988	70,008	38,248	31,760	72,144	28,381	43,763	3,547
부산 울산	68,678	20,174	23,425	18,149	5,276	24,170	9,868	14,302	909
대구 경북	84,718	24,155	30,834	22,185	8,649	28,537	11,539	16,998	1,192
경인	135,644	38,653	45,070	35,186	9,884	50,547	21,494	29,053	1,374
광주 전남	56,675	17,179	19,927	15,562	4,365	18,741	8,019	10,722	828
대전 충남	71,317	21,402	23,295	19,589	3,706	25,569	10,225	15,344	1,051
강원	16,586	4,893	5,362	4,346	1,016	6,028	2,506	3,522	303
충북	25,834	8,095	8,653	7,137	1,516	8,756	3,814	4,942	330
전북	31,382	9,246	10,338	8,470	1,868	11,196	4,562	6,634	602
경남	59,006	17,913	23,334	15,876	7,458	17,230	7,296	9,934	529
제주	17,258	3,922	8,940	3,690	5,250	4,279	1,740	2,539	117
인천	96,592	28,574	32,469	25,988	6,481	34,498	15,399	19,099	1,051
경기 북부	66,170	19,105	22,499	17,306	5,193	23,727	10,494	13,233	839
강원 영동	8,480	2,510	2,789	2,199	590	3,086	1,392	1,694	95

※ 군간부후보생 : 학군무관후보생 + 군장학생 + 특수병과사관후보생 + 기본병과 장교
※ '24.12.31. 기준으로 2025년도 병역준비역(18세자), 병역판정검사대상자, 현역입영대상자 등 현황임.

1-1-4. 병역준비역 편입대상자(2007년생) 조사 현황 - 청별

자료출처 : 병역판정검사과 2024.12.31.현재(단위 : 명)

구 분	계	주민등록 전산자료				가족관계등록전산자료	재외국민명부
		소계	거주	국외이주	거주불명등록		
계	**256,809**	**254,788**	**253,351**	**1,064**	**373**	**2,019**	**2**
서 울	40,988	40,387	39,753	521	113	601	0
부산·울산	20,174	20,054	19,972	50	32	120	0
대구·경북	24,155	23,887	23,839	34	14	268	0
경 인	38,653	38,554	38,288	205	61	99	0
광주·전남	17,179	17,060	17,037	13	10	118	1
대전·충남	21,402	21,299	21,241	42	16	103	0
강 원	4,893	4,869	4,858	5	6	24	0
충 북	8,095	8,034	8,019	10	5	61	0
전 북	9,246	9,184	9,172	5	7	62	0
경 남	17,913	17,643	17,601	20	22	269	1
제 주	3,922	3,783	3,776	4	3	139	0
인 천	28,574	28,490	28,359	84	47	84	0
경기북부	19,105	19,048	18,942	71	35	57	0
강원영동	2,510	2,496	2,494	0	2	14	0

1-1-5. 2025년 병역판정검사 대상자 조사 현황 - 청별

자료출처 : 병역판정검사과 2024.12.31.현재(단위 : 명)

구분 / 청별	병역판정검사 대상자 ('06년이전출생자) ①	증가 (전입 등) ②	감소		병역판정검사 예정자 (①+②-③-④)
			연기 예정자 ③	제외 예정자 ④	
계	**326,943**	**4,745**	**88,532**	**17,652**	**225,504**
서울	70,008	426	30,308	3,486	36,640
부산·울산	23,425	1,341	5,137	2,096	17,533
대구·경북	30,834	179	8,407	1,739	20,867
경인	45,070	705	8,940	1,348	35,487
광주·전남	19,927	80	3,921	1,297	14,789
대전·충남	23,295	275	3,619	1,309	18,642
강원	5,362	241	877	659	4,067
충북	8,653	163	1,390	574	6,852
전북	10,338	94	1,557	695	8,180
경남	23,334	585	7,139	1,752	15,028
제주	8,940	99	5,384	433	3,222
인천	32,469	61	5,686	1,587	25,257
경기북부	22,499	243	5,597	358	16,787
강원영동	2,789	253	570	319	2,153

※ 2024.12.31. 기준으로 2025년도 병역판정검사 예정자 현황임.

제 2 절
병역판정검사 현황

1-2-1. 병역판정검사 현황(도표) - 역종별, 학력별, 신체등급별, 체질량 지수별 ····· 29

1-2-2. 병역판정검사 현황 - 학력별, 청별(종합) ····· 31

1-2-3. 병역판정검사 현황 - 학력별, 청별(19세) ····· 32

1-2-4. 병역판정검사 현황 - 학력별, 청별(20세 이상) ·· 33

1-2-5. 병역판정검사 현황 - 역종별, 청별(종합) ····· 34

1-2-6. 병역판정검사 현황 - 역종별, 청별(19세) ····· 36

1-2-7. 병역판정검사 현황 - 역종별, 청별(20세 이상) ····· 38

1-2-8. 병역판정검사 현황 - 보충역 사유별, 청별(종합) ····· 40

1-2-9. 병역판정검사 현황 - 보충역 사유별, 청별(19세) ····· 42

1-2-10. 병역판정검사 현황 - 보충역 사유별, 청별(20세 이상) ····· 44

1-2-11. 병역판정검사 현황 - 신분사유 전시근로역, 청별(종합) ····· 46

1-2-12. 병역판정검사 현황 - 신분사유 전시근로역, 청별(19세) ····· 47

1-2-13. 병역판정검사 현황 - 신분사유 전시근로역, 청별(20세 이상) ····· 48

1-2-14. 병역판정검사 현황 - 학력별, 역종별, 신체등급별(종합) ····· 49
1-2-15. 병역판정검사 현황 - 학력별, 역종별, 신체등급별(19세) ····· 50
1-2-16. 병역판정검사 현황 - 학력별, 역종별, 신체등급별(20세 이상) ·· 51
1-2-17. 병역판정검사 현황 - 학력별, 역종별, 신체등급별(서울) ····· 52
1-2-18. 병역판정검사 현황 - 학력별, 역종별, 신체등급별(부산·울산) ··· 53
1-2-19. 병역판정검사 현황 - 학력별, 역종별, 신체등급별(대구·경북) ··· 54
1-2-20. 병역판정검사 현황 - 학력별, 역종별, 신체등급별(경인) ····· 55
1-2-21. 병역판정검사 현황 - 학력별, 역종별, 신체등급별(광주·전남) ··· 56
1-2-22. 병역판정검사 현황 - 학력별, 역종별, 신체등급별(대전·충남) ··· 57
1-2-23. 병역판정검사 현황 - 학력별, 역종별, 신체등급별(강원) ····· 58
1-2-24. 병역판정검사 현황 - 학력별, 역종별, 신체등급별(충북) ····· 59
1-2-25. 병역판정검사 현황 - 학력별, 역종별, 신체등급별(전북) ····· 60
1-2-26. 병역판정검사 현황 - 학력별, 역종별, 신체등급별(경남) ····· 61
1-2-27. 병역판정검사 현황 - 학력별, 역종별, 신체등급별(제주) ····· 62
1-2-28. 병역판정검사 현황 - 학력별, 역종별, 신체등급별(인천) ····· 63
1-2-29. 병역판정검사 현황 - 학력별, 역종별, 신체등급별(경기북부) ···· 64
1-2-30. 병역판정검사 현황 - 학력별, 역종별, 신체등급별(강원영동) ···· 65
1-2-31. 병역판정검사 현황 - 신체등급별, 청별(종합) ····· 66
1-2-32. 병역판정검사 현황 - 신체등급별, 청별(19세) ····· 68
1-2-33. 병역판정검사 현황 - 신체등급별, 청별(20세 이상) ····· 70
1-2-34. 병역판정검사 현황 - 5,6,7급 병류별, 청별(종합) ····· 72
1-2-35. 병역판정검사 현황 - 5급 병류별, 청별 ····· 73
1-2-36. 병역판정검사 현황 - 6급 병류별, 청별 ····· 74
1-2-37. 병역판정검사 현황 - 7급 병류별, 청별 ····· 75
1-2-38. 병역판정검사 현황 - 신장 분포별, 청별 ····· 76
1-2-39. 병역판정검사 현황 - 체중 분포별, 청별 ····· 78
1-2-40. 병역판정검사 현황 - 혈액형 분포별, 청별 ····· 80
1-2-41. 병역판정검사 현황 - 체질량 지수(BMI)별, 청별 ····· 82
1-2-42. 청별 잠복결핵검사 실적 현황 ····· 83

※ 병역법 제11조 및 제14조에 따른 최초 병역판정검사(당해년도 19세 및 20세 이상 연기해소자 등) 결과이며, 병역판정검사 이후 질병·수형 등의 변동사유로 병역처분이 변경된 사항은 반영되지 않음

1-2-1. 병역판정검사 현황(도표) - 역종별, 학력별, 신체등급별, 체질량 지수별

자료출처 : 병역판정검사과 2024.12.31.현재(단위 : %)

역 종 별

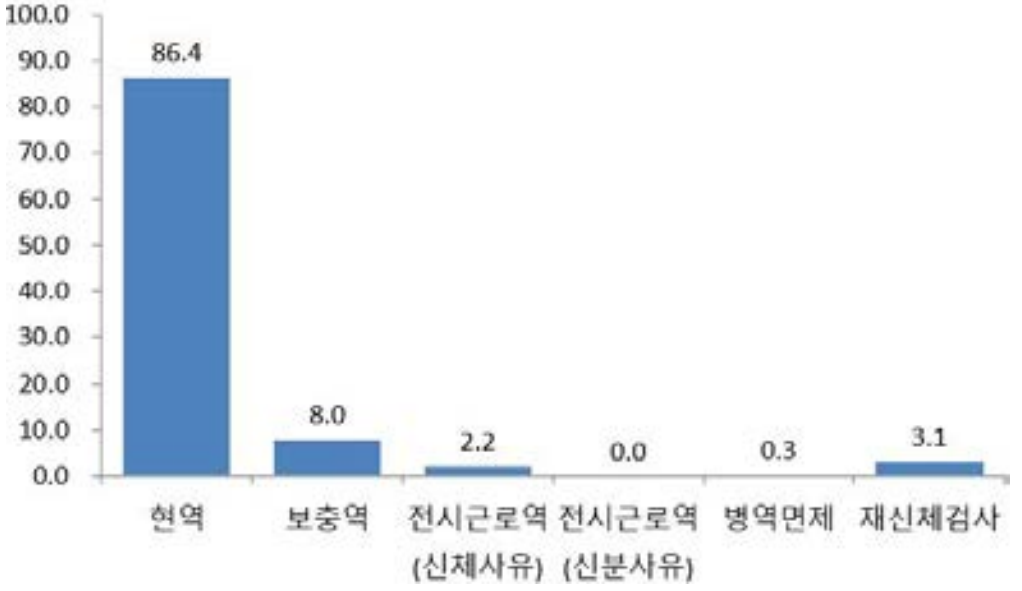

학 력 별

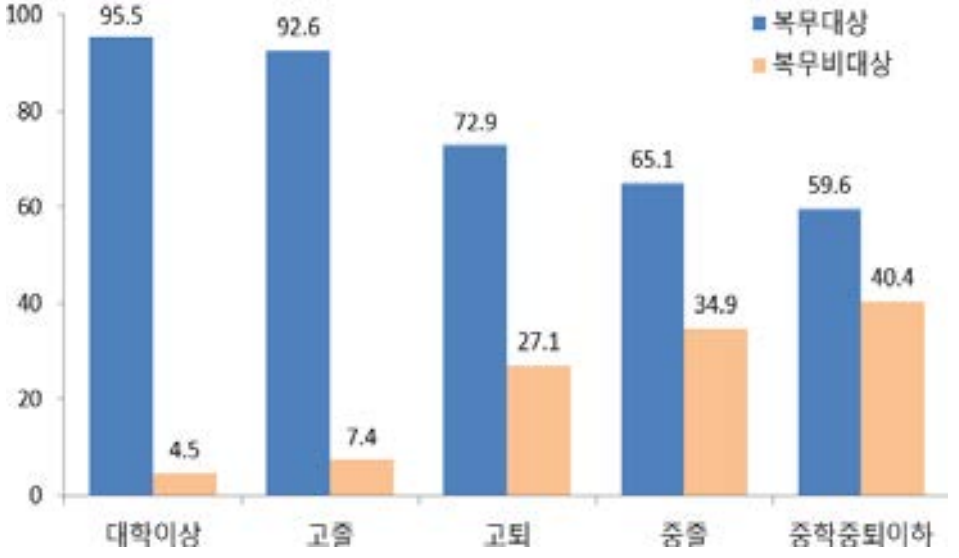

신체등급별

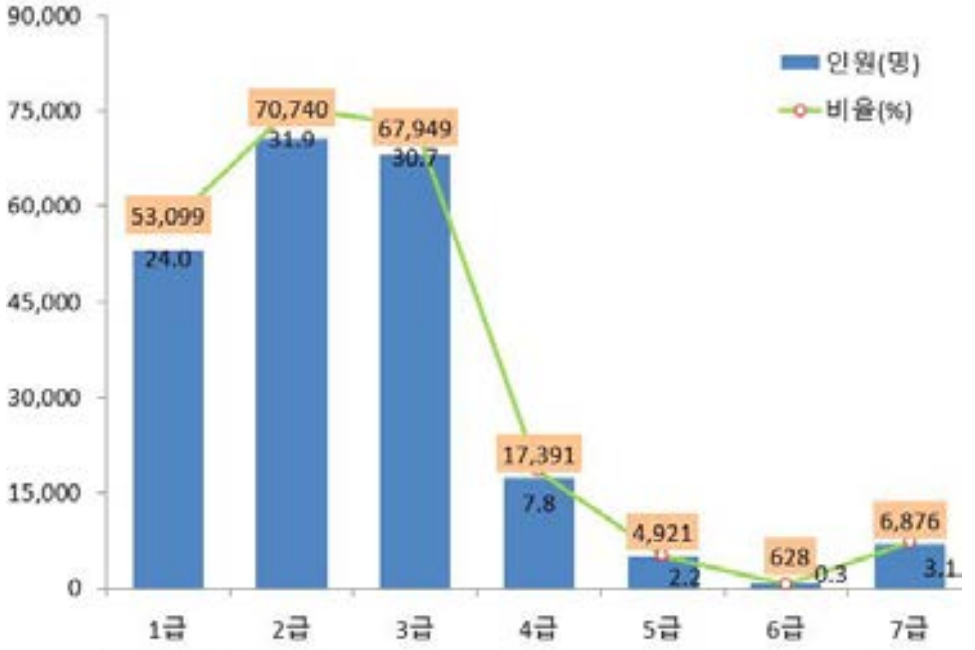

체질량지수별

* 기타 : 외관상 명백한 질병으로 5·6급에 해당, 기본검사 일부 생략(병역판정검사규정 제26조)

1-2-2. 병역판정검사 현황 - 학력별, 청별(종합)

자료출처 : 병역판정검사과 2024.12.31.현재(단위 : 명)

구분	수검 인원	대학 이상	%	고졸	%	고퇴	%	중졸	%	중퇴 이하	%
계	221,604	157,361	71.0	61,016	27.6	2,747	1.2	324	0.1	156	0.1
서울	37,356	23,781	63.7	13,096	35.1	401	1.1	51	0.1	27	0.1
부산 울산	17,584	13,282	75.5	4,100	23.3	175	1.0	16	0.1	11	0.1
대구 경북	20,776	15,815	76.1	4,644	22.4	273	1.3	32	0.2	12	0.1
경인	33,978	22,482	66.2	11,083	32.6	338	1.0	59	0.2	16	0.0
광주 전남	14,568	11,194	76.8	3,140	21.6	194	1.3	26	0.2	14	0.1
대전 충남	17,897	13,159	73.5	4,427	24.7	261	1.5	30	0.2	20	0.1
강원	4,211	3,179	75.5	953	22.6	69	1.6	7	0.2	3	0.1
충북	6,964	5,107	73.3	1,723	24.7	105	1.5	23	0.3	6	0.1
전북	7,933	6,080	76.6	1,739	21.9	100	1.3	9	0.1	5	0.1
경남	14,262	10,966	76.9	3,098	21.7	176	1.2	15	0.1	7	0.0
제주	3,164	2,443	77.2	678	21.4	36	1.1	6	0.2	1	0.0
인천	24,383	17,292	70.9	6,691	27.4	350	1.4	24	0.1	26	0.1
경기 북부	16,273	10,820	66.5	5,194	31.9	231	1.4	23	0.1	5	0.0
강원 영동	2,255	1,761	78.1	450	20.0	38	1.7	3	0.1	3	0.1

1-2-3. 병역판정검사 현황 - 학력별, 청별(19세)

자료출처 : 병역판정검사과 2024.12.31.현재(단위 : 명)

구분	수검 인원	대학 이상	%	고졸	%	고퇴	%	중졸	%	중퇴 이하	%
계	209,725	149,604	71.3	57,733	27.5	2,072	1.0	225	0.1	91	0.1
서울	34,513	21,898	63.4	12,293	35.6	277	0.8	31	0.1	14	0.0
부산 울산	16,701	12,700	76.0	3,844	23.0	134	0.8	13	0.1	10	0.1
대구 경북	19,958	15,315	76.7	4,410	22.1	203	1.0	23	0.1	7	0.0
경인	32,016	21,160	66.1	10,561	33.0	246	0.8	43	0.1	6	0.0
광주 전남	13,712	10,615	77.4	2,935	21.4	142	1.0	13	0.1	7	0.1
대전 충남	17,203	12,709	73.9	4,245	24.7	215	1.2	23	0.1	11	0.1
강원	4,010	3,039	75.8	912	22.7	55	1.4	3	0.1	1	0.0
충북	6,573	4,846	73.7	1,624	24.7	80	1.2	18	0.3	5	0.1
전북	7,565	5,850	77.3	1,634	21.6	72	1.0	6	0.1	3	0.0
경남	13,639	10,584	77.6	2,899	21.3	140	1.0	12	0.1	4	0.0
제주	3,004	2,333	77.7	639	21.3	27	0.9	4	0.1	1	0.0
인천	23,346	16,634	71.2	6,397	27.4	276	1.2	19	0.1	20	0.1
경기 북부	15,337	10,229	66.7	4,917	32.1	176	1.1	14	0.1	1	0.0
강원 영동	2,148	1,692	78.8	423	19.7	29	1.4	3	0.1	1	0.0

1-2-4. 병역판정검사 현황 - 학력별, 청별(20세 이상)

자료출처 : 병역판정검사과 2024.12.31.현재(단위 : 명)

구분	수검 인원	대학 이상	%	고졸	%	고퇴	%	중졸	%	중퇴 이하	%
계	11,879	7,757	65.3	3,283	27.6	675	5.7	99	0.8	65	0.6
서울	2,843	1,883	66.2	803	28.2	124	4.4	20	0.7	13	0.5
부산 울산	883	582	65.9	256	29.0	41	4.6	3	0.3	1	0.1
대구 경북	818	500	61.1	234	28.6	70	8.6	9	1.1	5	0.6
경인	1,962	1,322	67.4	522	26.6	92	4.7	16	0.8	10	0.5
광주 전남	856	579	67.6	205	23.9	52	6.1	13	1.5	7	0.8
대전 충남	694	450	64.8	182	26.2	46	6.6	7	1.0	9	1.3
강원	201	140	69.7	41	20.4	14	7.0	4	2.0	2	1.0
충북	391	261	66.8	99	25.3	25	6.4	5	1.3	1	0.3
전북	368	230	62.5	105	28.5	28	7.6	3	0.8	2	0.5
경남	623	382	61.3	199	31.9	36	5.8	3	0.5	3	0.5
제주	160	110	68.8	39	24.4	9	5.6	2	1.3	0	0.0
인천	1,037	658	63.5	294	28.4	74	7.1	5	0.5	6	0.6
경기 북부	936	591	63.1	277	29.6	55	5.9	9	1.0	4	0.4
강원 영동	107	69	64.5	27	25.2	9	8.4	0	0.0	2	1.9

1-2-5. 병역판정검사 현황 -

자료출처 : 병역판정검사과

구 분	수검인원 (①+②+③)	복 무 대 상					
		소계 ①	%	현 역	%	보충역	%
계	**221,604**	**209,146**	**94.4**	**191,550**	**86.4**	**17,596**	**8.0**
서 울	37,356	34,979	93.6	31,642	84.7	3,337	8.9
부 산 · 울 산	17,584	16,773	95.4	15,430	87.8	1,343	7.6
대 구 · 경 북	20,776	19,758	95.1	18,201	87.6	1,557	7.5
경 인	33,978	31,928	94.0	29,274	86.2	2,654	7.8
광 주 · 전 남	14,568	13,793	94.7	12,606	86.5	1,187	8.1
대 전 · 충 남	17,897	16,926	94.6	15,617	87.3	1,309	7.3
강 원	4,211	3,989	94.7	3,671	87.2	318	7.6
충 북	6,964	6,504	93.4	5,882	84.5	622	8.9
전 북	7,933	7,443	93.8	6,861	86.5	582	7.3
경 남	14,262	13,529	94.9	12,475	87.5	1,054	7.4
제 주	3,164	2,995	94.7	2,727	86.2	268	8.5
인 천	24,383	23,075	94.6	21,172	86.8	1,903	7.8
경 기 북 부	16,273	15,335	94.2	14,024	86.2	1,311	8.1
강 원 영 동	2,255	2,119	94.0	1,968	87.3	151	6.7

* 각 인원에 대한 비율은 수검인원을 기준으로 함.

역종별, 청별(종합)

2024.12.31.현재(단위 : 명)

복무비대상								재신체검사 ③	
소계 ②	%	전시근로역(신분)	%	전시근로역(신체)	%	병역면제	%		%
5,582	2.5	33	0.0	4,921	2.2	628	0.3	6,876	3.1
961	2.6	4	0.0	837	2.2	120	0.3	1,416	3.8
406	2.3	2	0.0	361	2.1	43	0.2	405	2.3
554	2.7	3	0.0	492	2.4	59	0.3	464	2.2
859	2.5	7	0.0	763	2.2	89	0.3	1,191	3.5
333	2.3	2	0.0	295	2.0	36	0.2	442	3.0
462	2.6	5	0.0	393	2.2	64	0.4	509	2.8
111	2.6	0	0.0	99	2.4	12	0.3	111	2.6
209	3.0	0	0.0	182	2.6	27	0.4	251	3.6
201	2.5	2	0.0	180	2.3	19	0.2	289	3.6
395	2.8	4	0.0	349	2.4	42	0.3	338	2.4
82	2.6	1	0.0	76	2.4	5	0.2	87	2.7
539	2.2	3	0.0	474	1.9	62	0.3	769	3.2
413	2.5	0	0.0	367	2.3	46	0.3	525	3.2
57	2.5	0	0.0	53	2.4	4	0.2	79	3.5

* 전시근로역(신분) : 수형(1년 6개월 이상의 징역 또는 금고의 실형) 등 사유
* 전시근로역(신체) : 병역판정검사결과 신체등급 5급으로 판정된 사람
* 병역면제 : 병역판정검사결과 신체등급 6급으로 판정된 사람
* 재신체검사 : 병역판정검사결과 신체등급 7급으로 판정된 사람

1-2-6. 병역판정검사 현황 -

자료출처 : 병역판정검사과

구 분	수검인원 (①+②+③)	복 무 대 상					
		소계 ①	%	현 역	%	보충역	%
계	**209,725**	**199,287**	**95.0**	**186,517**	**88.9**	**12,770**	**6.1**
서 울	34,513	32,571	94.4	30,344	87.9	2,227	6.5
부 산 · 울 산	16,701	15,998	95.8	15,022	89.9	976	5.8
대 구 · 경 북	19,958	19,111	95.8	17,883	89.6	1,228	6.2
경 인	32,016	30,319	94.7	28,440	88.8	1,879	5.9
광 주 · 전 남	13,712	13,094	95.5	12,279	89.5	815	5.9
대 전 · 충 남	17,203	16,358	95.1	15,333	89.1	1,025	6.0
강 원	4,010	3,826	95.4	3,590	89.5	236	5.9
충 북	6,573	6,174	93.9	5,735	87.3	439	6.7
전 북	7,565	7,160	94.6	6,744	89.1	416	5.5
경 남	13,639	13,019	95.5	12,215	89.6	804	5.9
제 주	3,004	2,854	95.0	2,651	88.2	203	6.8
인 천	23,346	22,206	95.1	20,713	88.7	1,493	6.4
경 기 북 부	15,337	14,564	95.0	13,644	89.0	920	6.0
강 원 영 동	2,148	2,033	94.6	1,924	89.6	109	5.1

* 각 인원에 대한 비율은 수검인원을 기준으로 함.

역종별, 청별(19세)

2024.12.31.현재(단위 : 명)

복무비대상								재신체검사 ③	
소계 ②	%	전시근로역 (신 분)	%	전시근로역 (신 체)	%	병역 면제	%		%
4,489	**2.2**	**3**	**0.0**	**3,918**	**1.9**	**568**	**0.3**	**5,949**	**2.8**
736	2.1	1	0.0	636	1.8	99	0.3	1,206	3.5
330	2.0	0	0.0	288	1.7	42	0.3	373	2.2
456	2.3	0	0.0	405	2.0	51	0.3	391	2.0
681	2.1	0	0.0	599	1.9	82	0.3	1,016	3.2
271	2.0	0	0.0	236	1.7	35	0.3	347	2.5
395	2.3	0	0.0	333	1.9	62	0.4	450	2.6
93	2.3	0	0.0	81	2.0	12	0.3	91	2.3
172	2.6	0	0.0	149	2.3	23	0.3	227	3.5
149	2.0	1	0.0	130	1.7	18	0.2	256	3.4
316	2.3	0	0.0	278	2.0	38	0.3	304	2.2
68	2.3	0	0.0	63	2.1	5	0.2	82	2.7
454	1.9	1	0.0	394	1.7	59	0.3	686	2.9
321	2.1	0	0.0	282	1.8	39	0.3	452	2.9
47	2.2	0	0.0	44	2.0	3	0.1	68	3.2

* 전시근로역(신분) : 수형(1년 6개월 이상의 징역 또는 금고의 실형) 등 사유
* 전시근로역(신체) : 병역판정검사결과 신체등급 5급으로 판정된 사람
* 병역면제 : 병역판정검사결과 신체등급 6급으로 판정된 사람
* 재신체검사 : 병역판정검사결과 신체등급 7급으로 판정된 사람

1-2-7. 병역판정검사 현황 -

자료출처 : 병역판정검사과

구 분	수검인원 (①+②+③)	복 무 대 상					
		소계 (①)	%	현 역	%	보충역	%
계	**11,879**	**9,859**	**83.0**	**5,033**	**42.4**	**4,826**	**40.6**
서 울	2,843	2,408	84.7	1,298	45.7	1,110	39.0
부 산 · 울 산	883	775	87.8	408	46.2	367	41.6
대 구 · 경 북	818	647	79.1	318	38.9	329	40.2
경 인	1,962	1,609	82.0	834	42.5	775	39.5
광 주 · 전 남	856	699	81.7	327	38.2	372	43.5
대 전 · 충 남	694	568	81.8	284	40.9	284	40.9
강 원	201	163	81.1	81	40.3	82	40.8
충 북	391	330	84.4	147	37.6	183	46.8
전 북	368	283	76.9	117	31.8	166	45.1
경 남	623	510	81.9	260	41.7	250	40.1
제 주	160	141	88.1	76	47.5	65	40.6
인 천	1,037	869	83.8	459	44.3	410	39.5
경 기 북 부	936	771	82.4	380	40.6	391	41.8
강 원 영 동	107	86	80.4	44	41.1	42	39.3

* 각 인원에 대한 비율은 수검인원을 기준으로 함.

역종별, 청별(20세 이상)

2024.12.31.현재(단위 : 명)

복무비대상								재신체검사(③)	
소계(②)	%	전시근로역(신분)	%	전시근로역(신체)	%	병역면제	%		%
1,093	9.2	30	0.3	1,003	8.4	60	0.5	927	7.8
225	7.9	3	0.1	201	7.1	21	0.7	210	7.4
76	8.6	2	0.2	73	8.3	1	0.1	32	3.6
98	12.0	3	0.4	87	10.6	8	1.0	73	8.9
178	9.1	7	0.4	164	8.4	7	0.4	175	8.9
62	7.2	2	0.2	59	6.9	1	0.1	95	11.1
67	9.7	5	0.7	60	8.6	2	0.3	59	8.5
18	9.0	0	0.0	18	9.0	0	0.0	20	10.0
37	9.5	0	0.0	33	8.4	4	1.0	24	6.1
52	14.1	1	0.3	50	13.6	1	0.3	33	9.0
79	12.7	4	0.6	71	11.4	4	0.6	34	5.5
14	8.8	1	0.6	13	8.1	0	0.0	5	3.1
85	8.2	2	0.2	80	7.7	3	0.3	83	8.0
92	9.8	0	0.0	85	9.1	7	0.7	73	7.8
10	9.3	0	0.0	9	8.4	1	0.9	11	10.3

* 전시근로역(신분) : 수형(1년 6개월 이상의 징역 또는 금고의 실형) 등 사유
* 전시근로역(신체) : 병역판정검사결과 신체등급 5급으로 판정된 사람
* 병역면제 : 병역판정검사결과 신체등급 6급으로 판정된 사람
* 재신체검사 : 병역판정검사결과 신체등급 7급으로 판정된 사람

1-2-8. 병역판정검사 현황 -

자료출처 : 병역판정검사과

구 분	수검인원	계	%	전사순직[1]	%	전공상[2]	%
계	**221,604**	**17,596**	**8.0**	**0**	**0.0**	**53**	**0.3**
서 울	37,356	3,337	8.9	0	0.0	10	0.3
부 산 · 울 산	17,584	1,343	7.6	0	0.0	0	0.0
대 구 · 경 북	20,776	1,557	7.5	0	0.0	2	0.1
경 인	33,978	2,654	7.8	0	0.0	15	0.6
광 주 · 전 남	14,568	1,187	8.1	0	0.0	1	0.1
대 전 · 충 남	17,897	1,309	7.3	0	0.0	5	0.4
강 원	4,211	318	7.6	0	0.0	1	0.3
충 북	6,964	622	8.9	0	0.0	1	0.2
전 북	7,933	582	7.3	0	0.0	0	0.0
경 남	14,262	1,054	7.4	0	0.0	0	0.0
제 주	3,164	268	8.5	0	0.0	0	0.0
인 천	24,383	1,903	7.8	0	0.0	12	0.6
경 기 북 부	16,273	1,311	8.1	0	0.0	6	0.5
강 원 영 동	2,255	151	6.7	0	0.0	0	0.0

* 계 인원 비율은 수검인원 기준이며, 구분별(전사순직 등) 인원 비율은 계 인원 기준임.

1) 부·모 또는 형제·자매중 전몰군경·순직군인이 있는 경우 1인
2) 부·모 또는 형제·자매중 상이정도가 6급 이상인 전상군경·공상군인이 있는 경우 1인

보충역 사유별, 청별(종합)

2024.12.31.현재(단위 : 명)

고령자	%	고퇴이하	%	수형자[3]	%	신체[4]	%
14	0.1	0	0.0	170	1.0	17,359	98.6
6	0.2	0	0.0	23	0.7	3,298	98.8
1	0.1	0	0.0	15	1.1	1,327	98.8
1	0.1	0	0.0	14	0.9	1,540	98.9
3	0.1	0	0.0	25	0.9	2,611	98.4
0	0.0	0	0.0	4	0.3	1,182	99.6
0	0.0	0	0.0	17	1.3	1,287	98.3
0	0.0	0	0.0	3	0.9	314	98.7
1	0.2	0	0.0	0	0.0	620	99.7
1	0.2	0	0.0	3	0.5	578	99.3
0	0.0	0	0.0	11	1.0	1,043	99.0
0	0.0	0	0.0	2	0.7	266	99.3
1	0.1	0	0.0	32	1.7	1,858	97.6
0	0.0	0	0.0	19	1.4	1,286	98.1
0	0.0	0	0.0	2	1.3	149	98.7

3) 6월 이상 1년 6월 미만의 징역 또는 금고의 실형을 선고받은 사람, 1년 이상 징역 또는 금고의 형 집행유예를 선고받은 사람
4) 병역판정검사 결과 신체등급 4급 판정자

1-2-9. 병역판정검사 현황 -

자료출처 : 병역판정검사과

구 분	수검인원	계	%	전사순직[5]	%	전공상[6]	%
계	**209,725**	**12,770**	**6.1**	**0**	**0.0**	**51**	**0.4**
서 울	34,513	2,227	6.5	0	0.0	9	0.4
부 산 · 울 산	16,701	976	5.8	0	0.0	0	0.0
대 구 · 경 북	19,958	1,228	6.2	0	0.0	2	0.2
경 인	32,016	1,879	5.9	0	0.0	15	0.8
광 주 · 전 남	13,712	815	5.9	0	0.0	1	0.1
대 전 · 충 남	17,203	1,025	6.0	0	0.0	5	0.5
강 원	4,010	236	5.9	0	0.0	1	0.4
충 북	6,573	439	6.7	0	0.0	1	0.2
전 북	7,565	416	5.5	0	0.0	0	0.0
경 남	13,639	804	5.9	0	0.0	0	0.0
제 주	3,004	203	6.8	0	0.0	0	0.0
인 천	23,346	1,493	6.4	0	0.0	12	0.8
경 기 북 부	15,337	920	6.0	0	0.0	5	0.5
강 원 영 동	2,148	109	5.1	0	0.0	0	0.0

* 계 인원 비율은 수검인원 기준이며, 구분별(전사순직 등) 인원 비율은 계 인원 기준임.

5) 부·모 또는 형제·자매중 전몰군경·순직군인이 있는 경우 1인
6) 부·모 또는 형제·자매중 상이정도가 6급 이상인 전상군경·공상군인이 있는 경우 1인

보충역 사유별, 청별(19세)

2024.12.31.현재(단위 : 명)

고령자	%	고퇴이하	%	수형자[7]	%	신체[8]	%
0	0.0	0	0.0	78	0.6	12,641	99.0
0	0.0	0	0.0	11	0.5	2,207	99.1
0	0.0	0	0.0	8	0.8	968	99.2
0	0.0	0	0.0	7	0.6	1,219	99.3
0	0.0	0	0.0	7	0.4	1,857	98.8
0	0.0	0	0.0	1	0.1	813	99.8
0	0.0	0	0.0	8	0.8	1,012	98.7
0	0.0	0	0.0	2	0.8	233	98.7
0	0.0	0	0.0	0	0.0	438	99.8
0	0.0	0	0.0	1	0.2	415	99.8
0	0.0	0	0.0	5	0.6	799	99.4
0	0.0	0	0.0	1	0.5	202	99.5
0	0.0	0	0.0	19	1.3	1,462	97.9
0	0.0	0	0.0	6	0.7	909	98.8
0	0.0	0	0.0	2	1.8	107	98.2

7) 6월 이상 1년 6월 미만의 징역 또는 금고의 실형을 선고받은 사람, 1년 이상 징역 또는 금고의 형 집행유예를 선고받은 사람
8) 병역판정검사 결과 신체등급 4급 판정자

1-2-10. 병역판정검사 현황 -

자료출처 : 병역판정검사과

구 분	수검인원	계	%	전사순직[9]	%	전공상[10]	%
계	**11,879**	**4,826**	**40.6**	**0**	**0.0**	**2**	**0.0**
서 울	2,843	1,110	39.0	0	0.0	1	0.1
부 산 · 울 산	883	367	41.6	0	0.0	0	0.0
대 구 · 경 북	818	329	40.2	0	0.0	0	0.0
경 인	1,962	775	39.5	0	0.0	0	0.0
광 주 · 전 남	856	372	43.5	0	0.0	0	0.0
대 전 · 충 남	694	284	40.9	0	0.0	0	0.0
강 원	201	82	40.8	0	0.0	0	0.0
충 북	391	183	46.8	0	0.0	0	0.0
전 북	368	166	45.1	0	0.0	0	0.0
경 남	623	250	40.1	0	0.0	0	0.0
제 주	160	65	40.6	0	0.0	0	0.0
인 천	1,037	410	39.5	0	0.0	0	0.0
경 기 북 부	936	391	41.8	0	0.0	1	0.3
강 원 영 동	107	42	39.3	0	0.0	0	0.0

* 계 인원 비율은 수검인원 기준이며, 구분별(전사순직 등) 인원 비율은 계 인원 기준임.

9) 부·모 또는 형제·자매중 전몰군경·순직군인이 있는 경우 1인
10) 부·모 또는 형제·자매중 상이정도가 6급 이상인 전상군경·공상군인이 있는 경우 1인

보충역 사유별, 청별(20세 이상)

2024.12.31.현재(단위 : 명)

고령자	%	고퇴이하	%	수형자[11]	%	신체[12]	%
14	0.3	0	0.0	92	1.9	4,718	97.8
6	0.5	0	0.0	12	1.1	1,091	98.3
1	0.3	0	0.0	7	1.9	359	97.8
1	0.3	0	0.0	7	2.1	321	97.6
3	0.4	0	0.0	18	2.3	754	97.3
0	0.0	0	0.0	3	0.8	369	99.2
0	0.0	0	0.0	9	3.2	275	96.8
0	0.0	0	0.0	1	1.2	81	98.8
1	0.5	0	0.0	0	0.0	182	99.5
1	0.6	0	0.0	2	1.2	163	98.2
0	0.0	0	0.0	6	2.4	244	97.6
0	0.0	0	0.0	1	1.5	64	98.5
1	0.2	0	0.0	13	3.2	396	96.6
0	0.0	0	0.0	13	3.3	377	96.4
0	0.0	0	0.0	0	0.0	42	100.0

11) 6월 이상 1년 6월 미만의 징역 또는 금고의 실형을 선고받은 사람, 1년 이상 징역 또는 금고의 형 집행유예 선고받은 사람
12) 병역판정검사 결과 신체등급 4급 판정자

1-2-11. 병역판정검사 현황 - 신분사유 전시근로역, 청별(종합)

자료출처 : 병역판정검사과 2024.12.31.현재(단위 : 명)

구분	수검인원	계	%	중학중퇴이하	%	고아	%	수형[13]	%	출원 전시 근로역[14]	%	연령초과	%
계	**221,604**	**33**	**0.0**	**0**	**0.0**	**1**	**3.0**	**31**	**94.0**	**1**	**3.0**	**0**	**0.0**
서울	37,356	4	0.0	0	0.0	0	0.0	4	100.0	0	0.0	0	0.0
부산울산	17,584	2	0.0	0	0.0	0	0.0	2	100.0	0	0.0	0	0.0
대구경북	20,776	3	0.0	0	0.0	0	0.0	3	100.0	0	0.0	0	0.0
경인	33,978	7	0.0	0	0.0	0	0.0	7	100.0	0	0.0	0	0.0
광주전남	14,568	2	0.0	0	0.0	0	0.0	2	100.0	0	0.0	0	0.0
대전충남	17,897	5	0.0	0	0.0	0	0.0	5	100.0	0	0.0	0	0.0
강원	4,211	0	0.0	0	0.0	0	0.0	0	0.0	0	0.0	0	0.0
충북	6,964	0	0.0	0	0.0	0	0.0	0	0.0	0	0.0	0	0.0
전북	7,933	2	0.0	0	0.0	1	50.0	1	50.0	0	0.0	0	0.0
경남	14,262	4	0.0	0	0.0	0	0.0	4	100.0	0	0.0	0	0.0
제주	3,164	1	0.0	0	0.0	0	0.0	1	100.0	0	0.0	0	0.0
인천	24,383	3	0.0	0	0.0	0	0.0	2	66.7	1	33.3	0	0.0
경기북부	16,273	0	0.0	0	0.0	0	0.0	0	0.0	0	0.0	0	0.0
강원영동	2,255	0	0.0	0	0.0	0	0.0	0	0.0	0	0.0	0	0.0

* 계 인원 비율은 수검인원 기준이며, 구분별(중학중퇴이하 등) 인원 비율은 계 인원 기준임.

13) 1년 6개월 이상의 징역 또는 금고의 실형을 선고받은 사람
14) 병역판정검사 시 처분보류 후 출원에 의하여 장애인등록 등 사유로 전시근로역 병역처분

1-2-12. 병역판정검사 현황 - 신분사유 전시근로역, 청별(19세)

자료출처 : 병역판정검사과 2024.12.31.현재(단위 : 명)

구분	수검인원	계	%	중학중퇴이하	%	고아	%	수형[15]	%	출원 전시 근로역[16]	%	연령초과	%
계	209,725	3	0.0	0	0.0	1	33.3	1	33.4	1	33.3	0	0.0
서울	34,513	1	0.0	0	0.0	0	0.0	1	100.0	0	0.0	0	0.0
부산울산	16,701	0	0.0	0	0.0	0	0.0	0	0.0	0	0.0	0	0.0
대구경북	19,958	0	0.0	0	0.0	0	0.0	0	0.0	0	0.0	0	0.0
경인	32,016	0	0.0	0	0.0	0	0.0	0	0.0	0	0.0	0	0.0
광주전남	13,712	0	0.0	0	0.0	0	0.0	0	0.0	0	0.0	0	0.0
대전충남	17,203	0	0.0	0	0.0	0	0.0	0	0.0	0	0.0	0	0.0
강원	4,010	0	0.0	0	0.0	0	0.0	0	0.0	0	0.0	0	0.0
충북	6,573	0	0.0	0	0.0	0	0.0	0	0.0	0	0.0	0	0.0
전북	7,565	1	0.0	0	0.0	1	100.0	0	0.0	0	0.0	0	0.0
경남	13,639	0	0.0	0	0.0	0	0.0	0	0.0	0	0.0	0	0.0
제주	3,004	0	0.0	0	0.0	0	0.0	0	0.0	0	0.0	0	0.0
인천	23,346	1	0.0	0	0.0	0	0.0	0	0.0	1	100.0	0	0.0
경기북부	15,337	0	0.0	0	0.0	0	0.0	0	0.0	0	0.0	0	0.0
강원영동	2,148	0	0.0	0	0.0	0	0.0	0	0.0	0	0.0	0	0.0

* 계 인원 비율은 수검인원 기준이며, 구분별(중학중퇴이하 등) 인원 비율은 계 인원 기준임.

15) 1년 6개월 이상의 징역 또는 금고의 실형을 선고받은 사람
16) 병역판정검사 시 처분보류 후 출원에 의하여 장애인등록 등 사유로 전시근로역 병역처분

1-2-13. 병역판정검사 현황 - 신분사유 전시근로역, 청별(20세 이상)

자료출처 : 병역판정검사과 2024.12.31.현재(단위 : 명)

구분	수검인원	계	%	중학 중퇴 이하	%	고아	%	수형[17]	%	출원 전시 근로역[18]	%	연령 초과	%
계	**11,879**	**30**	**0.3**	**0**	**0.0**	**0**	**0.0**	**30**	**100.0**	**0**	**0.0**	**0**	**0.0**
서울	2,843	3	0.1	0	0.0	0	0.0	3	100.0	0	0.0	0	0.0
부산 울산	883	2	0.2	0	0.0	0	0.0	2	100.0	0	0.0	0	0.0
대구 경북	818	3	0.4	0	0.0	0	0.0	3	100.0	0	0.0	0	0.0
경인	1,962	7	0.3	0	0.0	0	0.0	7	100.0	0	0.0	0	0.0
광주 전남	856	2	0.2	0	0.0	0	0.0	2	100.0	0	0.0	0	0.0
대전 충남	694	5	0.7	0	0.0	0	0.0	5	100.0	0	0.0	0	0.0
강원	201	0	0.0	0	0.0	0	0.0	0	0.0	0	0.0	0	0.0
충북	391	0	0.0	0	0.0	0	0.0	0	0.0	0	0.0	0	0.0
전북	368	1	0.3	0	0.0	0	0.0	1	100.0	0	0.0	0	0.0
경남	623	4	0.6	0	0.0	0	0.0	4	100.0	0	0.0	0	0.0
제주	160	1	0.7	0	0.0	0	0.0	1	100.0	0	0.0	0	0.0
인천	1,037	2	0.2	0	0.0	0	0.0	2	100.0	0	0.0	0	0.0
경기 북부	936	0	0.0	0	0.0	0	0.0	0	0.0	0	0.0	0	0.0
강원 영동	107	0	0.0	0	0.0	0	0.0	0	0.0	0	0.0	0	0.0

* 계 인원 비율은 수검인원 기준이며, 구분별(중학중퇴이하 등) 인원 비율은 계 인원 기준임.

17) 1년 6개월 이상의 징역 또는 금고의 실형을 선고받은 사람
18) 병역판정검사시 처분보류 후 출원에 의하여 장애인등록 등 사유로 전시근로역 병역처분

1-2-14. 병역판정검사 현황 - 학력별, 역종별, 신체등급별(종합)

자료출처 : 병역판정검사과 2024.12.31.현재(단위 : 명)

구 분		계	%	대학 이상	%	고졸	%	고퇴	%	중졸	%	중학 중퇴 이하	%
합 계		221,604	100.0	157,361	71.0	61,016	27.6	2,747	1.2	324	0.1	156	0.1
복무대상 계		209,146	94.4	150,308	67.8	56,531	25.5	2,003	0.9	211	0.1	93	0.0
1급		53,097	24.0	39,212	17.7	13,540	6.1	294	0.1	41	0.0	10	0.0
2급		70,734	31.9	50,957	23.0	19,116	8.6	599	0.3	42	0.0	20	0.0
3급		67,931	30.7	48,420	21.8	18,667	8.4	732	0.3	77	0.0	35	0.0
4급		17,384	7.8	11,719	5.3	5,208	2.4	378	0.2	51	0.0	28	0.0
현역대상	소계	191,550	86.4	138,506	62.5	51,243	23.1	1,579	0.7	157	0.1	65	0.0
	1급	53,069	23.9	39,197	17.7	13,530	6.1	292	0.1	40	0.0	10	0.0
	2급	70,658	31.9	50,923	23.0	19,087	8.6	586	0.3	42	0.0	20	0.0
	3급	67,823	30.6	48,386	21.8	18,626	8.4	701	0.3	75	0.0	35	0.0
보충역	소계	17,596	8.0	11,802	5.3	5,288	2.4	424	0.2	54	0.0	28	0.0
	1급	28	0.0	15	0.0	10	0.0	2	0.0	1	0.0	0	0.0
	2급	76	0.0	34	0.0	29	0.0	13	0.0	0	0.0	0	0.0
	3급	108	0.0	34	0.0	41	0.0	31	0.0	2	0.0	0	0.0
	4급	17,384	7.8	11,719	5.3	5,208	2.4	378	0.2	51	0.0	28	0.0
복무비대상 계		12,458	5.6	7,053	3.2	4,485	2.0	744	0.3	113	0.1	63	0.0
신분사유	소계	33	0.0	10	0.0	19	0.0	4	0.0	0	0.0	0	0.0
	1급	2	0.0	0	0.0	2	0.0	0	0.0	0	0.0	0	0.0
	2급	6	0.0	4	0.0	2	0.0	0	0.0	0	0.0	0	0.0
	3급	18	0.0	3	0.0	12	0.0	3	0.0	0	0.0	0	0.0
	4급	7	0.0	3	0.0	3	0.0	1	0.0	0	0.0	0	0.0
신체사유	소계	12,425	5.6	7,043	3.2	4,466	2.0	740	0.3	113	0.1	63	0.0
	5급	4,921	2.2	3,043	1.4	1,626	0.7	180	0.1	44	0.0	28	0.0
	6급	628	0.3	396	0.2	216	0.1	12	0.0	3	0.0	1	0.0
	7급	6,876	3.1	3,604	1.6	2,624	1.2	548	0.2	66	0.0	34	0.0

* 각 인원 비율은 합계 인원을 기준으로 함.

1-2-15. 병역판정검사 현황 - 학력별, 역종별, 신체등급별(19세)

자료출처 : 병역판정검사과 2024.12.31.현재(단위 : 명)

구 분		계	%	대학 이상	%	고졸	%	고퇴	%	중졸	%	중학 중퇴 이하	%
합 계		209,725	100.0	149,604	71.3	57,733	27.5	2,072	1.0	225	0.1	91	0.1
복무대상 계		199,287	95.0	143,561	68.5	53,954	25.7	1,570	0.7	150	0.1	52	0.0
1급		52,352	25.0	38,624	18.4	13,396	6.4	285	0.1	39	0.0	8	0.0
2급		69,483	33.1	50,001	23.8	18,871	9.0	562	0.3	37	0.0	12	0.0
3급		64,807	30.9	46,410	22.1	17,791	8.5	537	0.3	53	0.0	16	0.0
4급		12,645	6.0	8,526	4.1	3,896	1.9	186	0.1	21	0.0	16	0.0
현역대상	소계	186,517	88.9	134,976	64.4	50,011	23.8	1,366	0.7	128	0.1	36	0.0
	1급	52,328	25.0	38,611	18.4	13,387	6.4	284	0.1	38	0.0	8	0.0
	2급	69,428	33.1	49,976	23.8	18,849	9.0	554	0.3	37	0.0	12	0.0
	3급	64,761	30.9	46,389	22.1	17,775	8.5	528	0.3	53	0.0	16	0.0
보충역	소계	12,770	6.1	8,585	4.1	3,943	1.9	204	0.1	22	0.0	16	0.0
	1급	24	0.0	13	0.0	9	0.0	1	0.0	1	0.0	0	0.0
	2급	55	0.0	25	0.0	22	0.0	8	0.0	0	0.0	0	0.0
	3급	46	0.0	21	0.0	16	0.0	9	0.0	0	0.0	0	0.0
	4급	12,645	6.0	8,526	4.1	3,896	1.9	186	0.1	21	0.0	16	0.0
복무비대상 계		10,438	5.0	6,043	2.9	3,779	1.8	502	0.2	75	0.0	39	0.0
신분사유	소계	3	0.0	3	0.0	0	0.0	0	0.0	0	0.0	0	0.0
	1급	0	0.0	0	0.0	0	0.0	0	0.0	0	0.0	0	0.0
	2급	2	0.0	2	0.0	0	0.0	0	0.0	0	0.0	0	0.0
	3급	0	0.0	0	0.0	0	0.0	0	0.0	0	0.0	0	0.0
	4급	1	0.0	1	0.0	0	0.0	0	0.0	0	0.0	0	0.0
신체사유	소계	10,435	5.0	6,040	2.9	3,779	1.8	502	0.2	75	0.0	39	0.0
	5급	3,918	1.9	2,496	1.2	1,270	0.6	108	0.1	25	0.0	19	0.0
	6급	568	0.3	362	0.2	194	0.1	9	0.0	2	0.0	1	0.0
	7급	5,949	2.8	3,182	1.5	2,315	1.1	385	0.2	48	0.0	19	0.0

* 각 인원 비율은 합계 인원을 기준으로 함.

1-2-16. 병역판정검사 현황 - 학력별, 역종별, 신체등급별(20세 이상)

자료출처 : 병역판정검사과 2024.12.31.현재(단위 : 명)

구 분		계	%	대학 이상	%	고졸	%	고퇴	%	중졸	%	중학 중퇴 이하	%
합 계		11,879	100.0	7,757	65.3	3,283	27.6	675	5.7	99	0.8	65	0.6
복무대상 계		9,859	83.0	6,747	56.8	2,577	21.7	433	3.6	61	0.5	41	0.3
1급		745	6.3	588	4.9	144	1.2	9	0.1	2	0.0	2	0.0
2급		1,251	10.5	956	8.0	245	2.1	37	0.3	5	0.0	8	0.1
3급		3,124	26.3	2,010	16.9	876	7.4	195	1.6	24	0.2	19	0.2
4급		4,739	39.9	3,193	26.9	1,312	11.0	192	1.6	30	0.3	12	0.1
현역대상	소계	5,033	42.4	3,530	29.7	1,232	10.4	213	1.8	29	0.2	29	0.2
	1급	741	6.2	586	4.9	143	1.2	8	0.1	2	0.0	2	0.0
	2급	1,230	10.4	947	8.0	238	2.0	32	0.3	5	0.0	8	0.1
	3급	3,062	25.8	1,997	16.8	851	7.2	173	1.5	22	0.2	19	0.2
보충역	소계	4,826	40.6	3,217	27.1	1,345	11.3	220	1.9	32	0.3	12	0.1
	1급	4	0.0	2	0.0	1	0.0	1	0.0	0	0.0	0	0.0
	2급	21	0.2	9	0.1	7	0.1	5	0.0	0	0.0	0	0.0
	3급	62	0.5	13	0.1	25	0.2	22	0.2	2	0.0	0	0.0
	4급	4,739	39.9	3,193	26.9	1,312	11.0	192	1.6	30	0.3	12	0.1
복무비대상 계		2,020	17.0	1,010	8.5	706	5.9	242	2.0	38	0.3	24	0.2
신분사유	소계	30	0.3	7	0.1	19	0.2	4	0.0	0	0.0	0	0.0
	1급	2	0.0	0	0.0	2	0.0	0	0.0	0	0.0	0	0.0
	2급	4	0.0	2	0.0	2	0.0	0	0.0	0	0.0	0	0.0
	3급	18	0.2	3	0.0	12	0.1	3	0.0	0	0.0	0	0.0
	4급	6	0.1	2	0.0	3	0.0	1	0.0	0	0.0	0	0.0
신체사유	소계	1,990	16.8	1,003	8.4	687	5.8	238	2.0	38	0.3	24	0.2
	5급	1,003	8.4	547	4.6	356	3.0	72	0.6	19	0.2	9	0.1
	6급	60	0.5	34	0.3	22	0.2	3	0.0	1	0.0	0	0.0
	7급	927	7.8	422	3.6	309	2.6	163	1.4	18	0.2	15	0.1

* 각 인원 비율은 합계 인원을 기준으로 함.

1-2-17. 병역판정검사 현황 - 학력별, 역종별, 신체등급별(서울)

자료출처 : 병역판정검사과 2024.12.31.현재(단위 : 명)

구 분		계	%	대학 이상	%	고졸	%	고퇴	%	중졸	%	중학 중퇴 이하	%
합 계		37,356	100.0	23,781	63.7	13,096	35.1	401	1.1	51	0.1	27	0.1
복무대상 계		34,979	93.6	22,501	60.2	12,140	32.5	288	0.8	33	0.1	17	0.0
1급		8,291	22.2	5,446	14.6	2,805	7.5	36	0.1	4	0.0	0	0.0
2급		11,863	31.8	7,584	20.3	4,188	11.2	83	0.2	6	0.0	2	0.0
3급		11,525	30.9	7,397	19.8	4,007	10.7	96	0.3	12	0.0	13	0.0
4급		3,300	8.8	2,074	5.6	1,140	3.1	73	0.2	11	0.0	2	0.0
현역대상	소계	31,642	84.7	20,410	54.6	10,987	29.4	209	0.6	21	0.1	15	0.0
	1급	8,286	22.2	5,443	14.6	2,803	7.5	36	0.1	4	0.0	0	0.0
	2급	11,845	31.7	7,572	20.3	4,184	11.2	81	0.2	6	0.0	2	0.0
	3급	11,511	30.8	7,395	19.8	4,000	10.7	92	0.2	11	0.0	13	0.0
보충역	소계	3,337	8.9	2,091	5.6	1,153	3.1	79	0.2	12	0.0	2	0.0
	1급	5	0.0	3	0.0	2	0.0	0	0.0	0	0.0	0	0.0
	2급	18	0.0	12	0.0	4	0.0	2	0.0	0	0.0	0	0.0
	3급	14	0.0	2	0.0	7	0.0	4	0.0	1	0.0	0	0.0
	4급	3,300	8.8	2,074	5.6	1,140	3.1	73	0.2	11	0.0	2	0.0
복무비대상 계		2,377	6.4	1,280	3.4	956	2.6	113	0.3	18	0.0	10	0.0
신분사유	소계	4	0.0	2	0.0	2	0.0	0	0.0	0	0.0	0	0.0
	1급	1	0.0	0	0.0	1	0.0	0	0.0	0	0.0	0	0.0
	2급	1	0.0	1	0.0	0	0.0	0	0.0	0	0.0	0	0.0
	3급	1	0.0	0	0.0	1	0.0	0	0.0	0	0.0	0	0.0
	4급	1	0.0	1	0.0	0	0.0	0	0.0	0	0.0	0	0.0
신체사유	소계	2,373	6.4	1,278	3.4	954	2.6	113	0.3	18	0.0	10	0.0
	5급	837	2.2	493	1.3	296	0.8	31	0.1	10	0.0	7	0.0
	6급	120	0.3	68	0.2	51	0.1	1	0.0	0	0.0	0	0.0
	7급	1,416	3.8	717	1.9	607	1.6	81	0.2	8	0.0	3	0.0

* 각 인원 비율은 합계 인원을 기준으로 함.

1-2-18. 병역판정검사 현황 - 학력별, 역종별, 신체등급별(부산·울산)

자료출처 : 병역판정검사과 2024.12.31.현재(단위 : 명)

구 분		계	%	대학 이상	%	고졸	%	고퇴	%	중졸	%	중학 중퇴 이하	%
합 계		17,584	100.0	13,282	75.5	4,100	23.3	175	1.0	16	0.1	11	0.1
복무대상 계		16,773	95.4	12,797	72.8	3,819	21.7	141	0.8	11	0.1	5	0.0
1급		4,138	23.5	3,249	18.5	863	4.9	25	0.1	1	0.0	0	0.0
2급		5,485	31.2	4,194	23.9	1,245	7.1	42	0.2	3	0.0	1	0.0
3급		5,820	33.1	4,418	25.1	1,351	7.7	45	0.3	5	0.0	1	0.0
4급		1,330	7.6	936	5.3	360	2.0	29	0.2	2	0.0	3	0.0
현역대상	소계	15,430	87.8	11,859	67.4	3,450	19.6	110	0.6	9	0.1	2	0.0
	1급	4,138	23.5	3,249	18.5	863	4.9	25	0.1	1	0.0	0	0.0
	2급	5,478	31.2	4,193	23.8	1,240	7.1	41	0.2	3	0.0	1	0.0
	3급	5,814	33.1	4,417	25.1	1,347	7.7	44	0.3	5	0.0	1	0.0
보충역	소계	1,343	7.6	938	5.3	369	2.1	31	0.2	2	0.0	3	0.0
	1급	0	0.0	0	0.0	0	0.0	0	0.0	0	0.0	0	0.0
	2급	7	0.0	1	0.0	5	0.0	1	0.0	0	0.0	0	0.0
	3급	6	0.0	1	0.0	4	0.0	1	0.0	0	0.0	0	0.0
	4급	1,330	7.6	936	5.3	360	2.0	29	0.2	2	0.0	3	0.0
복무비대상 계		811	4.6	485	2.8	281	1.6	34	0.2	5	0.0	6	0.0
신분사유	소계	2	0.0	0	0.0	2	0.0	0	0.0	0	0.0	0	0.0
	1급	1	0.0	0	0.0	1	0.0	0	0.0	0	0.0	0	0.0
	2급	0	0.0	0	0.0	0	0.0	0	0.0	0	0.0	0	0.0
	3급	0	0.0	0	0.0	0	0.0	0	0.0	0	0.0	0	0.0
	4급	1	0.0	0	0.0	1	0.0	0	0.0	0	0.0	0	0.0
신체사유	소계	809	4.6	485	2.8	279	1.6	34	0.2	5	0.0	6	0.0
	5급	361	2.1	227	1.3	123	0.7	6	0.0	1	0.0	4	0.0
	6급	43	0.2	30	0.2	11	0.1	2	0.0	0	0.0	0	0.0
	7급	405	2.3	228	1.3	145	0.8	26	0.1	4	0.0	2	0.0

* 각 인원 비율은 합계 인원을 기준으로 함.

1-2-19. 병역판정검사 현황 - 학력별, 역종별, 신체등급별(대구·경북)

자료출처 : 병역판정검사과 2024.12.31.현재(단위 : 명)

구 분		계	%	대학 이상	%	고졸	%	고퇴	%	중졸	%	중학 중퇴 이하	%
합 계		20,776	100.0	15,815	76.1	4,644	22.4	273	1.3	32	0.2	12	0.1
복무대상 계		19,758	95.1	15,182	73.1	4,335	20.9	211	1.0	21	0.1	9	0.0
1급		5,169	24.9	4,074	19.6	1,060	5.1	28	0.1	3	0.0	4	0.0
2급		6,978	33.6	5,407	26.0	1,504	7.2	62	0.3	4	0.0	1	0.0
3급		6,068	29.2	4,635	22.3	1,351	6.5	72	0.3	9	0.0	1	0.0
4급		1,543	7.4	1,066	5.1	420	2.0	49	0.2	5	0.0	3	0.0
현역대상	소계	18,201	87.6	14,111	67.9	3,910	18.8	158	0.8	16	0.1	6	0.0
	1급	5,168	24.9	4,074	19.6	1,059	5.1	28	0.1	3	0.0	4	0.0
	2급	6,970	33.5	5,403	26.0	1,501	7.2	61	0.3	4	0.0	1	0.0
	3급	6,063	29.2	4,634	22.3	1,350	6.5	69	0.3	9	0.0	1	0.0
보충역	소계	1,557	7.5	1,071	5.2	425	2.0	53	0.3	5	0.0	3	0.0
	1급	1	0.0	0	0.0	1	0.0	0	0.0	0	0.0	0	0.0
	2급	8	0.0	4	0.0	3	0.0	1	0.0	0	0.0	0	0.0
	3급	5	0.0	1	0.0	1	0.0	3	0.0	0	0.0	0	0.0
	4급	1,543	7.4	1,066	5.1	420	2.0	49	0.2	5	0.0	3	0.0
복무비대상 계		1,018	4.9	633	3.0	309	1.5	62	0.3	11	0.1	3	0.0
신분사유	소계	3	0.0	0	0.0	3	0.0	0	0.0	0	0.0	0	0.0
	1급	0	0.0	0	0.0	0	0.0	0	0.0	0	0.0	0	0.0
	2급	1	0.0	0	0.0	1	0.0	0	0.0	0	0.0	0	0.0
	3급	1	0.0	0	0.0	1	0.0	0	0.0	0	0.0	0	0.0
	4급	1	0.0	0	0.0	1	0.0	0	0.0	0	0.0	0	0.0
신체사유	소계	1,015	4.9	633	3.0	306	1.5	62	0.3	11	0.1	3	0.0
	5급	492	2.4	338	1.6	135	0.6	13	0.1	4	0.0	2	0.0
	6급	59	0.3	41	0.2	16	0.1	2	0.0	0	0.0	0	0.0
	7급	464	2.2	254	1.2	155	0.7	47	0.2	7	0.0	1	0.0

* 각 인원 비율은 합계 인원을 기준으로 함.

1-2-20. 병역판정검사 현황 - 학력별, 역종별, 신체등급별(경인)

자료출처 : 병역판정검사과 2024.12.31.현재(단위 : 명)

구 분		계	%	대학 이상	%	고졸	%	고퇴	%	중졸	%	중학 중퇴 이하	%
합 계		33,978	100.0	22,482	66.2	11,083	32.6	338	1.0	59	0.2	16	0.0
복무대상 계		31,928	94.0	21,423	63.0	10,230	30.1	224	0.7	42	0.1	9	0.0
1급		8,212	24.2	5,626	16.6	2,550	7.5	29	0.1	7	0.0	0	0.0
2급		10,544	31.0	7,049	20.7	3,415	10.1	67	0.2	9	0.0	4	0.0
3급		10,557	31.1	7,019	20.7	3,427	10.1	94	0.3	16	0.0	1	0.0
4급		2,615	7.7	1,729	5.1	838	2.5	34	0.1	10	0.0	4	0.0
현역대상	소계	29,274	86.2	19,681	57.9	9,373	27.6	184	0.5	31	0.1	5	0.0
	1급	8,207	24.2	5,625	16.6	2,546	7.5	29	0.1	7	0.0	0	0.0
	2급	10,537	31.0	7,046	20.7	3,411	10.0	67	0.2	9	0.0	4	0.0
	3급	10,530	31.0	7,010	20.6	3,416	10.1	88	0.3	15	0.0	1	0.0
보충역	소계	2,654	7.8	1,742	5.1	857	2.5	40	0.1	11	0.0	4	0.0
	1급	5	0.0	1	0.0	4	0.0	0	0.0	0	0.0	0	0.0
	2급	7	0.0	3	0.0	4	0.0	0	0.0	0	0.0	0	0.0
	3급	27	0.1	9	0.0	11	0.0	6	0.0	1	0.0	0	0.0
	4급	2,615	7.7	1,729	5.1	838	2.5	34	0.1	10	0.0	4	0.0
복무비대상 계		2,050	6.0	1,059	3.1	853	2.5	114	0.3	17	0.1	7	0.0
신분사유	소계	7	0.0	2	0.0	4	0.0	1	0.0	0	0.0	0	0.0
	1급	0	0.0	0	0.0	0	0.0	0	0.0	0	0.0	0	0.0
	2급	1	0.0	0	0.0	1	0.0	0	0.0	0	0.0	0	0.0
	3급	5	0.0	1	0.0	3	0.0	1	0.0	0	0.0	0	0.0
	4급	1	0.0	1	0.0	0	0.0	0	0.0	0	0.0	0	0.0
신체사유	소계	2,043	6.0	1,057	3.1	849	2.5	113	0.3	17	0.1	7	0.0
	5급	763	2.2	435	1.3	282	0.8	36	0.1	7	0.0	3	0.0
	6급	89	0.3	44	0.1	43	0.1	1	0.0	1	0.0	0	0.0
	7급	1,191	3.5	578	1.7	524	1.5	76	0.2	9	0.0	4	0.0

* 각 인원 비율은 합계 인원을 기준으로 함.

1-2-21. 병역판정검사 현황 - 학력별, 역종별, 신체등급별(광주·전남)

자료출처 : 병역판정검사과 2024.12.31.현재(단위 : 명)

구 분		계	%	대학 이상	%	고졸	%	고퇴	%	중졸	%	중학 중퇴 이하	%
합 계		14,568	100.0	11,194	76.8	3,140	21.6	194	1.3	26	0.2	14	0.1
복무대상 계		13,793	94.7	10,715	73.6	2,918	20.0	136	0.9	16	0.1	8	0.1
1급		3,595	24.7	2,865	19.7	709	4.9	18	0.1	3	0.0	0	0.0
2급		4,504	30.9	3,501	24.0	957	6.6	40	0.3	1	0.0	5	0.0
3급		4,511	31.0	3,507	24.1	947	6.5	50	0.3	5	0.0	2	0.0
4급		1,183	8.1	842	5.8	305	2.1	28	0.2	7	0.0	1	0.0
현역대상	소계	12,606	86.5	9,870	67.8	2,613	17.9	107	0.7	9	0.1	7	0.0
	1급	3,595	24.7	2,865	19.7	709	4.9	18	0.1	3	0.0	0	0.0
	2급	4,504	30.9	3,501	24.0	957	6.6	40	0.3	1	0.0	5	0.0
	3급	4,507	30.9	3,504	24.1	947	6.5	49	0.3	5	0.0	2	0.0
보충역	소계	1,187	8.1	845	5.8	305	2.1	29	0.2	7	0.0	1	0.0
	1급	0	0.0	0	0.0	0	0.0	0	0.0	0	0.0	0	0.0
	2급	0	0.0	0	0.0	0	0.0	0	0.0	0	0.0	0	0.0
	3급	4	0.0	3	0.0	0	0.0	1	0.0	0	0.0	0	0.0
	4급	1,183	8.1	842	5.8	305	2.1	28	0.2	7	0.0	1	0.0
복무비대상 계		775	5.3	479	3.3	222	1.5	58	0.4	10	0.1	6	0.0
신분사유	소계	2	0.0	0	0.0	1	0.0	1	0.0	0	0.0	0	0.0
	1급	0	0.0	0	0.0	0	0.0	0	0.0	0	0.0	0	0.0
	2급	0	0.0	0	0.0	0	0.0	0	0.0	0	0.0	0	0.0
	3급	1	0.0	0	0.0	0	0.0	1	0.0	0	0.0	0	0.0
	4급	1	0.0	0	0.0	1	0.0	0	0.0	0	0.0	0	0.0
신체사유	소계	773	5.3	479	3.3	221	1.5	57	0.4	10	0.1	6	0.0
	5급	295	2.0	209	1.4	74	0.5	8	0.1	3	0.0	1	0.0
	6급	36	0.2	25	0.2	11	0.1	0	0.0	0	0.0	0	0.0
	7급	442	3.0	245	1.7	136	0.9	49	0.3	7	0.0	5	0.0

* 각 인원 비율은 합계 인원을 기준으로 함.

1-2-22. 병역판정검사 현황 - 학력별, 역종별, 신체등급별(대전·충남)

자료출처 : 병역판정검사과 2024.12.31.현재(단위 : 명)

구 분		계	%	대학 이상	%	고졸	%	고퇴	%	중졸	%	중학 중퇴 이하	%
합 계		17,897	100.0	13,159	73.5	4,427	24.7	261	1.5	30	0.2	20	0.1
복무대상 계		16,926	94.6	12,576	70.3	4,112	23.0	199	1.1	23	0.1	16	0.1
1급		4,568	25.5	3,518	19.7	1,026	5.7	19	0.1	4	0.0	1	0.0
2급		5,801	32.4	4,313	24.1	1,413	7.9	66	0.4	8	0.0	1	0.0
3급		5,270	29.4	3,880	21.7	1,294	7.2	81	0.5	7	0.0	8	0.0
4급		1,287	7.2	865	4.8	379	2.1	33	0.2	4	0.0	6	0.0
현역대상	소계	15,617	87.3	11,704	65.4	3,722	20.8	162	0.9	19	0.1	10	0.1
	1급	4,566	25.5	3,517	19.7	1,025	5.7	19	0.1	4	0.0	1	0.0
	2급	5,790	32.4	4,309	24.1	1,408	7.9	64	0.4	8	0.0	1	0.0
	3급	5,261	29.4	3,878	21.7	1,289	7.2	79	0.4	7	0.0	8	0.0
보충역	소계	1,309	7.3	872	4.9	390	2.2	37	0.2	4	0.0	6	0.0
	1급	2	0.0	1	0.0	1	0.0	0	0.0	0	0.0	0	0.0
	2급	11	0.1	4	0.0	5	0.0	2	0.0	0	0.0	0	0.0
	3급	9	0.1	2	0.0	5	0.0	2	0.0	0	0.0	0	0.0
	4급	1,287	7.2	865	4.8	379	2.1	33	0.2	4	0.0	6	0.0
복무비대상 계		971	5.4	583	3.3	315	1.8	62	0.3	7	0.0	4	0.0
신분사유	소계	5	0.0	2	0.0	2	0.0	1	0.0	0	0.0	0	0.0
	1급	0	0.0	0	0.0	0	0.0	0	0.0	0	0.0	0	0.0
	2급	1	0.0	1	0.0	0	0.0	0	0.0	0	0.0	0	0.0
	3급	4	0.0	1	0.0	2	0.0	1	0.0	0	0.0	0	0.0
	4급	0	0.0	0	0.0	0	0.0	0	0.0	0	0.0	0	0.0
신체사유	소계	966	5.4	581	3.2	313	1.7	61	0.3	7	0.0	4	0.0
	5급	393	2.2	253	1.4	126	0.7	12	0.1	1	0.0	1	0.0
	6급	64	0.4	44	0.2	19	0.1	0	0.0	0	0.0	1	0.0
	7급	509	2.8	284	1.6	168	0.9	49	0.3	6	0.0	2	0.0

* 각 인원 비율은 합계 인원을 기준으로 함.

1-2-23. 병역판정검사 현황 - 학력별, 역종별, 신체등급별(강원)

자료출처 : 병역판정검사과 2024.12.31.현재(단위 : 명)

구 분		계	%	대학 이상	%	고졸	%	고퇴	%	중졸	%	중학 중퇴 이하	%
합 계		4,211	100.0	3,179	75.5	953	22.6	69	1.6	7	0.2	3	0.1
복무대상 계		3,989	94.7	3,057	72.6	876	20.8	50	1.2	4	0.1	2	0.0
1급		1,044	24.8	820	19.5	211	5.0	11	0.3	2	0.0	0	0.0
2급		1,347	32.0	1,036	24.6	295	7.0	16	0.4	0	0.0	0	0.0
3급		1,283	30.5	979	23.2	285	6.8	16	0.4	2	0.0	1	0.0
4급		315	7.5	222	5.3	85	2.0	7	0.2	0	0.0	1	0.0
현역대상	소계	3,671	87.2	2,833	67.3	791	18.8	42	1.0	4	0.1	1	0.0
	1급	1,044	24.8	820	19.5	211	5.0	11	0.3	2	0.0	0	0.0
	2급	1,344	31.9	1,034	24.6	295	7.0	15	0.4	0	0.0	0	0.0
	3급	1,283	30.5	979	23.2	285	6.8	16	0.4	2	0.0	1	0.0
보충역	소계	318	7.6	224	5.3	85	2.0	8	0.2	0	0.0	1	0.0
	1급	0	0.0	0	0.0	0	0.0	0	0.0	0	0.0	0	0.0
	2급	3	0.1	2	0.0	0	0.0	1	0.0	0	0.0	0	0.0
	3급	0	0.0	0	0.0	0	0.0	0	0.0	0	0.0	0	0.0
	4급	315	7.5	222	5.3	85	2.0	7	0.2	0	0.0	1	0.0
복무비대상 계		222	5.3	122	2.9	77	1.8	19	0.5	3	0.1	1	0.0
신분사유	소계	0	0.0	0	0.0	0	0.0	0	0.0	0	0.0	0	0.0
	1급	0	0.0	0	0.0	0	0.0	0	0.0	0	0.0	0	0.0
	2급	0	0.0	0	0.0	0	0.0	0	0.0	0	0.0	0	0.0
	3급	0	0.0	0	0.0	0	0.0	0	0.0	0	0.0	0	0.0
	4급	0	0.0	0	0.0	0	0.0	0	0.0	0	0.0	0	0.0
신체사유	소계	222	5.3	122	2.9	77	1.8	19	0.5	3	0.1	1	0.0
	5급	99	2.4	61	1.4	31	0.7	5	0.1	1	0.0	1	0.0
	6급	12	0.3	5	0.1	6	0.1	1	0.0	0	0.0	0	0.0
	7급	111	2.6	56	1.3	40	0.9	13	0.3	2	0.0	0	0.0

* 각 인원 비율은 합계 인원을 기준으로 함.

1-2-24. 병역판정검사 현황 - 학력별, 역종별, 신체등급별(충북)

자료출처 : 병역판정검사과 2024.12.31.현재(단위 : 명)

구 분		계	%	대학 이상	%	고졸	%	고퇴	%	중졸	%	중학 중퇴 이하	%
합 계		6,964	100.0	5,107	73.3	1,723	24.7	105	1.5	23	0.3	6	0.1
복무대상 계		6,504	93.4	4,853	69.7	1,556	22.3	77	1.1	14	0.2	4	0.1
1급		1,660	23.8	1,273	18.3	366	5.3	14	0.2	7	0.1	0	0.0
2급		2,102	30.2	1,572	22.6	505	7.3	19	0.3	5	0.1	1	0.0
3급		2,121	30.5	1,577	22.6	513	7.4	28	0.4	1	0.0	2	0.0
4급		621	8.9	431	6.2	172	2.5	16	0.2	1	0.0	1	0.0
현역대상	소계	5,882	84.5	4,421	63.5	1,384	19.9	61	0.9	13	0.2	3	0.0
	1급	1,660	23.8	1,273	18.3	366	5.3	14	0.2	7	0.1	0	0.0
	2급	2,101	30.2	1,571	22.6	505	7.3	19	0.3	5	0.1	1	0.0
	3급	2,121	30.5	1,577	22.6	513	7.4	28	0.4	1	0.0	2	0.0
보충역	소계	622	8.9	432	6.2	172	2.5	16	0.2	1	0.0	1	0.0
	1급	0	0.0	0	0.0	0	0.0	0	0.0	0	0.0	0	0.0
	2급	1	0.0	1	0.0	0	0.0	0	0.0	0	0.0	0	0.0
	3급	0	0.0	0	0.0	0	0.0	0	0.0	0	0.0	0	0.0
	4급	621	8.9	431	6.2	172	2.5	16	0.2	1	0.0	1	0.0
복무비대상 계		460	6.6	254	3.6	167	2.4	28	0.4	9	0.1	2	0.0
신분사유	소계	0	0.0	0	0.0	0	0.0	0	0.0	0	0.0	0	0.0
	1급	0	0.0	0	0.0	0	0.0	0	0.0	0	0.0	0	0.0
	2급	0	0.0	0	0.0	0	0.0	0	0.0	0	0.0	0	0.0
	3급	0	0.0	0	0.0	0	0.0	0	0.0	0	0.0	0	0.0
	4급	0	0.0	0	0.0	0	0.0	0	0.0	0	0.0	0	0.0
신체사유	소계	460	6.6	254	3.6	167	2.4	28	0.4	9	0.1	2	0.0
	5급	182	2.6	95	1.4	71	1.0	9	0.1	6	0.1	1	0.0
	6급	27	0.4	18	0.3	9	0.1	0	0.0	0	0.0	0	0.0
	7급	251	3.6	141	2.0	87	1.2	19	0.3	3	0.0	1	0.0

* 각 인원 비율은 합계 인원을 기준으로 함.

1-2-25. 병역판정검사 현황 - 학력별, 역종별, 신체등급별(전북)

자료출처 : 병역판정검사과 2024.12.31.현재(단위 : 명)

구 분		계	%	대학 이상	%	고졸	%	고퇴	%	중졸	%	중학 중퇴 이하	%
합 계		7,933	100.0	6,080	76.6	1,739	21.9	100	1.3	9	0.1	5	0.1
복무대상 계		7,443	93.8	5,780	72.9	1,589	20.0	66	0.8	5	0.1	3	0.0
1급		1,948	24.6	1,577	19.9	361	4.6	8	0.1	1	0.0	1	0.0
2급		2,485	31.3	1,934	24.4	536	6.8	13	0.2	1	0.0	1	0.0
3급		2,432	30.7	1,855	23.4	552	7.0	24	0.3	1	0.0	0	0.0
4급		578	7.3	414	5.2	140	1.8	21	0.3	2	0.0	1	0.0
현역대상	소계	6,861	86.5	5,366	67.6	1,447	18.2	43	0.5	3	0.0	2	0.0
	1급	1,948	24.6	1,577	19.9	361	4.6	8	0.1	1	0.0	1	0.0
	2급	2,483	31.3	1,934	24.4	535	6.7	12	0.2	1	0.0	1	0.0
	3급	2,430	30.6	1,855	23.4	551	6.9	23	0.3	1	0.0	0	0.0
보충역	소계	582	7.3	414	5.2	142	1.8	23	0.3	2	0.0	1	0.0
	1급	0	0.0	0	0.0	0	0.0	0	0.0	0	0.0	0	0.0
	2급	2	0.0	0	0.0	1	0.0	1	0.0	0	0.0	0	0.0
	3급	2	0.0	0	0.0	1	0.0	1	0.0	0	0.0	0	0.0
	4급	578	7.3	414	5.2	140	1.8	21	0.3	2	0.0	1	0.0
복무비대상 계		490	6.2	300	3.8	150	1.9	34	0.4	4	0.1	2	0.0
신분사유	소계	2	0.0	2	0.0	0	0.0	0	0.0	0	0.0	0	0.0
	1급	0	0.0	0	0.0	0	0.0	0	0.0	0	0.0	0	0.0
	2급	2	0.0	2	0.0	0	0.0	0	0.0	0	0.0	0	0.0
	3급	0	0.0	0	0.0	0	0.0	0	0.0	0	0.0	0	0.0
	4급	0	0.0	0	0.0	0	0.0	0	0.0	0	0.0	0	0.0
신체사유	소계	488	6.2	298	3.8	150	1.9	34	0.4	4	0.1	2	0.0
	5급	180	2.3	120	1.5	53	0.7	6	0.1	1	0.0	0	0.0
	6급	19	0.2	15	0.2	3	0.0	0	0.0	1	0.0	0	0.0
	7급	289	3.6	163	2.1	94	1.2	28	0.4	2	0.0	2	0.0

* 각 인원 비율은 합계 인원을 기준으로 함.

1-2-26. 병역판정검사 현황 - 학력별, 역종별, 신체등급별(경남)

자료출처 : 병역판정검사과 2024.12.31.현재(단위 : 명)

구 분		계	%	대학 이상	%	고졸	%	고퇴	%	중졸	%	중학 중퇴 이하	%
합 계		14,262	100.0	10,966	76.9	3,098	21.7	176	1.2	15	0.1	7	0.0
복무대상 계		13,529	94.9	10,526	73.8	2,864	20.1	126	0.9	9	0.1	4	0.0
1급		3,428	24.0	2,714	19.0	687	4.8	25	0.2	2	0.0	0	0.0
2급		4,752	33.3	3,737	26.2	984	6.9	30	0.2	1	0.0	0	0.0
3급		4,304	30.2	3,345	23.5	900	6.3	53	0.4	4	0.0	2	0.0
4급		1,045	7.3	730	5.1	293	2.1	18	0.1	2	0.0	2	0.0
현역대상	소계	12,475	87.5	9,794	68.7	2,567	18.0	105	0.7	7	0.0	2	0.0
	1급	3,428	24.0	2,714	19.0	687	4.8	25	0.2	2	0.0	0	0.0
	2급	4,749	33.3	3,736	26.2	983	6.9	29	0.2	1	0.0	0	0.0
	3급	4,298	30.1	3,344	23.4	897	6.3	51	0.4	4	0.0	2	0.0
보충역	소계	1,054	7.4	732	5.1	297	2.1	21	0.1	2	0.0	2	0.0
	1급	0	0.0	0	0.0	0	0.0	0	0.0	0	0.0	0	0.0
	2급	3	0.0	1	0.0	1	0.0	1	0.0	0	0.0	0	0.0
	3급	6	0.0	1	0.0	3	0.0	2	0.0	0	0.0	0	0.0
	4급	1,045	7.3	730	5.1	293	2.1	18	0.1	2	0.0	2	0.0
복무비대상 계		733	5.1	440	3.1	234	1.6	50	0.4	6	0.0	3	0.0
신분사유	소계	4	0.0	0	0.0	3	0.0	1	0.0	0	0.0	0	0.0
	1급	0	0.0	0	0.0	0	0.0	0	0.0	0	0.0	0	0.0
	2급	0	0.0	0	0.0	0	0.0	0	0.0	0	0.0	0	0.0
	3급	3	0.0	0	0.0	3	0.0	0	0.0	0	0.0	0	0.0
	4급	1	0.0	0	0.0	0	0.0	1	0.0	0	0.0	0	0.0
신체사유	소계	729	5.1	440	3.1	231	1.6	49	0.3	6	0.0	3	0.0
	5급	349	2.4	222	1.6	113	0.8	11	0.1	2	0.0	1	0.0
	6급	42	0.3	31	0.2	10	0.1	1	0.0	0	0.0	0	0.0
	7급	338	2.4	187	1.3	108	0.8	37	0.3	4	0.0	2	0.0

* 각 인원 비율은 합계 인원을 기준으로 함.

1-2-27. 병역판정검사 현황 - 학력별, 역종별, 신체등급별(제주)

자료출처 : 병역판정검사과 2024.12.31.현재(단위 : 명)

구 분		계	%	대학 이상	%	고졸	%	고퇴	%	중졸	%	중학 중퇴 이하	%
합 계		**3,164**	**100.0**	**2,443**	**77.2**	**678**	**21.4**	**36**	**1.1**	**6**	**0.2**	**1**	**0.0**
복무대상 계		**2,995**	**94.7**	**2,334**	**73.8**	**629**	**19.9**	**28**	**0.9**	**4**	**0.1**	**0**	**0.0**
1급		735	23.2	578	18.3	153	4.8	4	0.1	0	0.0	0	0.0
2급		1,037	32.8	826	26.1	202	6.4	9	0.3	0	0.0	0	0.0
3급		957	30.2	731	23.1	213	6.7	11	0.3	2	0.1	0	0.0
4급		266	8.4	199	6.3	61	1.9	4	0.1	2	0.1	0	0.0
현역대상	**소계**	**2,727**	**86.2**	**2,135**	**67.5**	**567**	**17.9**	**23**	**0.7**	**2**	**0.1**	**0**	**0.0**
	1급	735	23.2	578	18.3	153	4.8	4	0.1	0	0.0	0	0.0
	2급	1,036	32.7	826	26.1	201	6.4	9	0.3	0	0.0	0	0.0
	3급	956	30.2	731	23.1	213	6.7	10	0.3	2	0.1	0	0.0
보충역	**소계**	**268**	**8.5**	**199**	**6.3**	**62**	**2.0**	**5**	**0.2**	**2**	**0.1**	**0**	**0.0**
	1급	0	0.0	0	0.0	0	0.0	0	0.0	0	0.0	0	0.0
	2급	1	0.0	0	0.0	1	0.0	0	0.0	0	0.0	0	0.0
	3급	1	0.0	0	0.0	0	0.0	1	0.0	0	0.0	0	0.0
	4급	266	8.4	199	6.3	61	1.9	4	0.1	2	0.1	0	0.0
복무비대상 계		**169**	**5.3**	**109**	**3.4**	**49**	**1.5**	**8**	**0.3**	**2**	**0.1**	**1**	**0.0**
신분사유	**소계**	**1**	**0.0**	**0**	**0.0**	**1**	**0.0**	**0**	**0.0**	**0**	**0.0**	**0**	**0.0**
	1급	0	0.0	0	0.0	0	0.0	0	0.0	0	0.0	0	0.0
	2급	0	0.0	0	0.0	0	0.0	0	0.0	0	0.0	0	0.0
	3급	1	0.0	0	0.0	1	0.0	0	0.0	0	0.0	0	0.0
	4급	0	0.0	0	0.0	0	0.0	0	0.0	0	0.0	0	0.0
신체사유	**소계**	**168**	**5.3**	**109**	**3.4**	**48**	**1.5**	**8**	**0.3**	**2**	**0.1**	**1**	**0.0**
	5급	76	2.4	50	1.6	21	0.7	3	0.1	1	0.0	1	0.0
	6급	5	0.2	4	0.1	0	0.0	1	0.0	0	0.0	0	0.0
	7급	87	2.7	55	1.7	27	0.9	4	0.1	1	0.0	0	0.0

* 각 인원 비율은 합계 인원을 기준으로 함.

1-2-28. 병역판정검사 현황 - 학력별, 역종별, 신체등급별(인천)

자료출처 : 병역판정검사과 2024.12.31.현재(단위 : 명)

구 분		계	%	대학 이상	%	고졸	%	고퇴	%	중졸	%	중학 중퇴 이하	%
합 계		24,383	100.0	17,292	70.9	6,691	27.4	350	1.4	24	0.1	26	0.1
복무대상 계		23,075	94.6	16,573	68.0	6,215	25.5	259	1.1	17	0.1	11	0.0
1급		5,808	23.8	4,284	17.6	1,474	6.0	42	0.2	4	0.0	4	0.0
2급		7,914	32.5	5,753	23.6	2,079	8.5	78	0.3	2	0.0	2	0.0
3급		7,492	30.7	5,263	21.6	2,113	8.7	107	0.4	8	0.0	1	0.0
4급		1,861	7.6	1,273	5.2	549	2.3	32	0.1	3	0.0	4	0.0
현역대상	소계	21,172	86.8	15,280	62.7	5,656	23.2	215	0.9	14	0.1	7	0.0
	1급	5,796	23.8	4,276	17.5	1,472	6.0	40	0.2	4	0.0	4	0.0
	2급	7,905	32.4	5,750	23.6	2,075	8.5	76	0.3	2	0.0	2	0.0
	3급	7,471	30.6	5,254	21.5	2,109	8.6	99	0.4	8	0.0	1	0.0
보충역	소계	1,903	7.8	1,293	5.3	559	2.3	44	0.2	3	0.0	4	0.0
	1급	12	0.0	8	0.0	2	0.0	2	0.0	0	0.0	0	0.0
	2급	9	0.0	3	0.0	4	0.0	2	0.0	0	0.0	0	0.0
	3급	21	0.1	9	0.0	4	0.0	8	0.0	0	0.0	0	0.0
	4급	1,861	7.6	1,273	5.2	549	2.3	32	0.1	3	0.0	4	0.0
복무비대상 계		1,308	5.4	719	2.9	476	2.0	91	0.4	7	0.0	15	0.1
신분사유	소계	3	0.0	2	0.0	1	0.0	0	0.0	0	0.0	0	0.0
	1급	0	0.0	0	0.0	0	0.0	0	0.0	0	0.0	0	0.0
	2급	0	0.0	0	0.0	0	0.0	0	0.0	0	0.0	0	0.0
	3급	2	0.0	1	0.0	1	0.0	0	0.0	0	0.0	0	0.0
	4급	1	0.0	1	0.0	0	0.0	0	0.0	0	0.0	0	0.0
신체사유	소계	1,305	5.4	717	2.9	475	1.9	91	0.4	7	0.0	15	0.1
	5급	474	1.9	282	1.2	163	0.7	21	0.1	2	0.0	6	0.0
	6급	62	0.3	39	0.2	19	0.1	3	0.0	1	0.0	0	0.0
	7급	769	3.2	396	1.6	293	1.2	67	0.3	4	0.0	9	0.0

* 각 인원 비율은 합계 인원을 기준으로 함.

1-2-29. 병역판정검사 현황 - 학력별, 역종별, 신체등급별(경기북부)

자료출처 : 병역판정검사과 2024.12.31.현재(단위 : 명)

구 분		계	%	대학 이상	%	고졸	%	고퇴	%	중졸	%	중학 중퇴 이하	%
합 계		16,273	100.0	10,820	66.5	5,194	31.9	231	1.4	23	0.1	5	0.0
복무대상 계		15,335	94.2	10,319	63.4	4,833	29.7	169	1.0	11	0.1	3	0.0
1급		3,981	24.5	2,763	17.0	1,185	7.3	31	0.2	2	0.0	0	0.0
2급		5,149	31.6	3,455	21.2	1,628	10.0	62	0.4	2	0.0	2	0.0
3급		4,914	30.2	3,268	20.1	1,593	9.8	47	0.3	5	0.0	1	0.0
4급		1,291	7.9	833	5.1	427	2.6	29	0.2	2	0.0	0	0.0
현역대상	소계	14,024	86.2	9,476	58.2	4,400	27.0	137	0.8	8	0.0	3	0.0
	1급	3,978	24.4	2,761	17.0	1,185	7.3	31	0.2	1	0.0	0	0.0
	2급	5,144	31.6	3,452	21.2	1,627	10.0	61	0.4	2	0.0	2	0.0
	3급	4,902	30.1	3,263	20.1	1,588	9.8	45	0.3	5	0.0	1	0.0
보충역	소계	1,311	8.1	843	5.2	433	2.7	32	0.2	3	0.0	0	0.0
	1급	3	0.0	2	0.0	0	0.0	0	0.0	1	0.0	0	0.0
	2급	5	0.0	3	0.0	1	0.0	1	0.0	0	0.0	0	0.0
	3급	12	0.1	5	0.0	5	0.0	2	0.0	0	0.0	0	0.0
	4급	1,291	7.9	833	5.1	427	2.6	29	0.2	2	0.0	0	0.0
복무비대상 계		938	5.8	501	3.1	361	2.2	62	0.4	12	0.1	2	0.0
신분사유	소계	0	0.0	0	0.0	0	0.0	0	0.0	0	0.0	0	0.0
	1급	0	0.0	0	0.0	0	0.0	0	0.0	0	0.0	0	0.0
	2급	0	0.0	0	0.0	0	0.0	0	0.0	0	0.0	0	0.0
	3급	0	0.0	0	0.0	0	0.0	0	0.0	0	0.0	0	0.0
	4급	0	0.0	0	0.0	0	0.0	0	0.0	0	0.0	0	0.0
신체사유	소계	938	5.8	501	3.1	361	2.2	62	0.4	12	0.1	2	0.0
	5급	367	2.3	215	1.3	129	0.8	18	0.1	5	0.0	0	0.0
	6급	46	0.3	28	0.2	18	0.1	0	0.0	0	0.0	0	0.0
	7급	525	3.2	258	1.6	214	1.3	44	0.3	7	0.0	2	0.0

* 각 인원 비율은 합계 인원을 기준으로 함.

1-2-30. 병역판정검사 현황 - 학력별, 역종별, 신체등급별(강원영동)

자료출처 : 병역판정검사과 2024.12.31.현재(단위 : 명)

구 분		계	%	대학 이상	%	고졸	%	고퇴	%	중졸	%	중학 중퇴 이하	%
합 계		2,255	100.0	1,761	78.1	450	20.0	38	1.7	3	0.1	3	0.1
복무대상 계		2,119	94.0	1,672	74.1	415	18.4	29	1.3	1	0.0	2	0.1
1급		520	23.1	425	18.8	90	4.0	4	0.2	1	0.0	0	0.0
2급		773	34.3	596	26.4	165	7.3	12	0.5	0	0.0	0	0.0
3급		677	30.0	546	24.2	121	5.4	8	0.4	0	0.0	2	0.1
4급		149	6.6	105	4.7	39	1.7	5	0.2	0	0.0	0	0.0
현역대상	소계	1,968	87.3	1,566	69.4	376	16.7	23	1.0	1	0.0	2	0.1
	1급	520	23.1	425	18.8	90	4.0	4	0.2	1	0.0	0	0.0
	2급	772	34.2	596	26.4	165	7.3	11	0.5	0	0.0	0	0.0
	3급	676	30.0	545	24.2	121	5.4	8	0.4	0	0.0	2	0.1
보충역	소계	151	6.7	106	4.7	39	1.7	6	0.3	0	0.0	0	0.0
	1급	0	0.0	0	0.0	0	0.0	0	0.0	0	0.0	0	0.0
	2급	1	0.0	0	0.0	0	0.0	1	0.0	0	0.0	0	0.0
	3급	1	0.0	1	0.0	0	0.0	0	0.0	0	0.0	0	0.0
	4급	149	6.6	105	4.7	39	1.7	5	0.2	0	0.0	0	0.0
복무비대상 계		136	6.0	89	3.9	35	1.6	9	0.4	2	0.1	1	0.0
신분사유	소계	0	0.0	0	0.0	0	0.0	0	0.0	0	0.0	0	0.0
	1급	0	0.0	0	0.0	0	0.0	0	0.0	0	0.0	0	0.0
	2급	0	0.0	0	0.0	0	0.0	0	0.0	0	0.0	0	0.0
	3급	0	0.0	0	0.0	0	0.0	0	0.0	0	0.0	0	0.0
	4급	0	0.0	0	0.0	0	0.0	0	0.0	0	0.0	0	0.0
신체사유	소계	136	6.0	89	3.9	35	1.6	9	0.4	2	0.1	1	0.0
	5급	53	2.4	43	1.9	9	0.4	1	0.0	0	0.0	0	0.0
	6급	4	0.2	4	0.2	0	0.0	0	0.0	0	0.0	0	0.0
	7급	79	3.5	42	1.9	26	1.2	8	0.4	2	0.1	1	0.0

* 각 인원 비율은 합계 인원을 기준으로 함.

1-2-31. 병역판정검사 현황 -

자료출처 : 병역판정검사과

구분	수검 인원	1급	%	2급	%	3급	%
계	**221,604**	**53,099**	**24.0**	**70,740**	**31.9**	**67,949**	**30.7**
서울	37,356	8,292	22.2	11,864	31.8	11,526	30.9
부산 울산	17,584	4,139	23.5	5,485	31.2	5,820	33.1
대구 경북	20,776	5,169	24.9	6,979	33.6	6,069	29.2
경인	33,978	8,212	24.2	10,545	31.0	10,562	31.1
광주 전남	14,568	3,595	24.7	4,504	30.9	4,512	31.0
대전 충남	17,897	4,568	25.5	5,802	32.4	5,274	29.5
강원	4,211	1,044	24.8	1,347	32.0	1,283	30.5
충북	6,964	1,660	23.8	2,102	30.2	2,121	30.5
전북	7,933	1,948	24.6	2,487	31.4	2,432	30.7
경남	14,262	3,428	24.0	4,752	33.3	4,307	30.2
제주	3,164	735	23.2	1,037	32.8	958	30.3
인천	24,383	5,808	23.8	7,914	32.5	7,494	30.7
경기 북부	16,273	3,981	24.5	5,149	31.6	4,914	30.2
강원 영동	2,255	520	23.1	773	34.3	677	30.0

* 각 인원 비율은 구분별(소속기관별) 수검인원을 기준으로 함.

신체등급별, 청별(종합)

2024.12.31.현재(단위 : 명)

4급	%	5급	%	6급	%	7급	%
17,391	**7.8**	**4,921**	**2.2**	**628**	**0.3**	**6,876**	**3.1**
3,301	8.8	837	2.2	120	0.3	1,416	3.8
1,331	7.6	361	2.1	43	0.2	405	2.3
1,544	7.4	492	2.4	59	0.3	464	2.2
2,616	7.7	763	2.2	89	0.3	1,191	3.5
1,184	8.1	295	2.0	36	0.2	442	3.0
1,287	7.2	393	2.2	64	0.4	509	2.8
315	7.5	99	2.4	12	0.3	111	2.6
621	8.9	182	2.6	27	0.4	251	3.6
578	7.3	180	2.3	19	0.2	289	3.6
1,046	7.3	349	2.4	42	0.3	338	2.4
266	8.4	76	2.4	5	0.2	87	2.7
1,862	7.6	474	1.9	62	0.3	769	3.2
1,291	7.9	367	2.3	46	0.3	525	3.2
149	6.6	53	2.4	4	0.2	79	3.5

1-2-32. 병역판정검사 현황 -

자료출처 : 병역판정검사과

구분	수검 인원	1급	%	2급	%	3급	%
계	**209,725**	**52,352**	**25.0**	**69,485**	**33.1**	**64,807**	**30.9**
서울	34,513	8,096	23.5	11,520	33.4	10,748	31.1
부산 울산	16,701	4,084	24.5	5,400	32.3	5,546	33.2
대구 경북	19,958	5,121	25.7	6,899	34.6	5,870	29.4
경인	32,016	8,087	25.3	10,309	32.2	10,066	31.4
광주 전남	13,712	3,557	25.9	4,441	32.4	4,283	31.2
대전 충남	17,203	4,518	26.3	5,738	33.4	5,090	29.6
강원	4,010	1,032	25.7	1,323	33.0	1,238	30.9
충북	6,573	1,636	24.9	2,069	31.5	2,031	30.9
전북	7,565	1,932	25.5	2,464	32.6	2,350	31.1
경남	13,639	3,387	24.8	4,689	34.4	4,144	30.4
제주	3,004	722	24.0	1,023	34.1	907	30.2
인천	23,346	5,737	24.6	7,797	33.4	7,209	30.9
경기 북부	15,337	3,931	25.6	5,053	32.9	4,671	30.5
강원 영동	2,148	512	23.8	760	35.4	654	30.4

* 각 인원 비율은 구분별(소속기관별) 수검인원을 기준으로 함.

신체등급별, 청별(19세)

2024.12.31.현재(단위 : 명)

4급	%	5급	%	6급	%	7급	%
12,646	**6.0**	**3,918**	**1.9**	**568**	**0.3**	**5,949**	**2.8**
2,208	6.4	636	1.8	99	0.3	1,206	3.5
968	5.8	288	1.7	42	0.3	373	2.2
1,221	6.1	405	2.0	51	0.3	391	2.0
1,857	5.8	599	1.9	82	0.3	1,016	3.2
813	5.9	236	1.7	35	0.3	347	2.5
1,012	5.9	333	1.9	62	0.4	450	2.6
233	5.8	81	2.0	12	0.3	91	2.3
438	6.7	149	2.3	23	0.3	227	3.5
415	5.5	130	1.7	18	0.2	256	3.4
799	5.9	278	2.0	38	0.3	304	2.2
202	6.7	63	2.1	5	0.2	82	2.7
1,464	6.3	394	1.7	59	0.3	686	2.9
909	5.9	282	1.8	39	0.3	452	2.9
107	5.0	44	2.0	3	0.1	68	3.2

1-2-33. 병역판정검사 현황 -

자료출처 : 병역판정검사과

구분	수검 인원	1급	%	2급	%	3급	%
계	**11,879**	**747**	**6.3**	**1,255**	**10.6**	**3,142**	**26.5**
서울	2,843	196	6.9	344	12.1	778	27.4
부산 울산	883	55	6.2	85	9.6	274	31.0
대구 경북	818	48	5.9	80	9.8	199	24.3
경인	1,962	125	6.4	236	12.0	496	25.3
광주 전남	856	38	4.4	63	7.4	229	26.8
대전 충남	694	50	7.2	64	9.2	184	26.5
강원	201	12	6.0	24	11.9	45	22.4
충북	391	24	6.1	33	8.4	90	23.0
전북	368	16	4.3	23	6.3	82	22.3
경남	623	41	6.6	63	10.1	163	26.2
제주	160	13	8.1	14	8.8	51	31.9
인천	1,037	71	6.8	117	11.3	285	27.5
경기 북부	936	50	5.3	96	10.3	243	26.0
강원 영동	107	8	7.5	13	12.1	23	21.5

* 각 인원 비율은 구분별(소속기관별) 수검인원을 기준으로 함.

신체등급별, 청별(20세 이상)

2024.12.31.현재(단위 : 명)

4급	%	5급	%	6급	%	7급	%
4,745	**39.9**	**1,003**	**8.4**	**60**	**0.5**	**927**	**7.8**
1,093	38.4	201	7.1	21	0.7	210	7.4
363	41.1	73	8.3	1	0.1	32	3.6
323	39.5	87	10.6	8	1.0	73	8.9
759	38.7	164	8.4	7	0.4	175	8.9
371	43.3	59	6.9	1	0.1	95	11.1
275	39.6	60	8.6	2	0.3	59	8.5
82	40.8	18	9.0	0	0.0	20	10.0
183	46.8	33	8.4	4	1.0	24	6.1
163	44.3	50	13.6	1	0.3	33	9.0
247	39.6	71	11.4	4	0.6	34	5.5
64	40.0	13	8.1	0	0.0	5	3.1
398	38.4	80	7.7	3	0.3	83	8.0
382	40.8	85	9.1	7	0.7	73	7.8
42	39.3	9	8.4	1	0.9	11	10.3

1-2-34. 병역판정검사 현황 - 5,6,7급 병류별, 청별(종합)

자료출처 : 병역판정검사과 2024.12.31.현재(단위 : 명)

구분	계	신장 체중	내과	외과	안과	이비 인후과	피부과	비뇨 기과	신경 정신과	치과
계	12,425	12	2,128	1,710	359	177	199	274	7,528	38
	%	0.1	17.1	13.8	2.9	1.4	1.6	2.2	60.6	0.3
서울	2,373	2	341	302	70	28	33	52	1,535	10
	%	0.1	14.4	12.7	2.9	1.2	1.4	2.2	64.7	0.4
부산 울산	809	1	181	129	26	12	34	23	401	2
	%	0.1	22.4	15.9	3.2	1.5	4.2	2.8	49.6	0.2
대구 경북	1,015	1	177	171	25	17	25	29	567	3
	%	0.1	17.4	16.8	2.5	1.7	2.5	2.9	55.9	0.3
경인	2,043	1	324	251	54	23	10	35	1,344	1
	%	0.0	15.9	12.3	2.6	1.1	0.5	1.7	65.8	0.0
광주 전남	773	2	121	111	25	12	4	22	474	2
	%	0.3	15.7	14.4	3.2	1.6	0.5	2.8	61.3	0.3
대전 충남	966	0	161	135	32	15	36	24	558	5
	%	0.0	16.7	14.0	3.3	1.6	3.7	2.5	57.8	0.5
강원	222	0	39	28	7	6	5	4	133	0
	%	0.0	17.6	12.6	3.2	2.7	2.3	1.8	59.9	0.0
충북	460	0	70	56	10	6	5	6	307	0
	%	0.0	15.2	12.2	2.2	1.3	1.1	1.3	66.7	0.0
전북	488	0	82	65	11	7	4	13	303	3
	%	0.0	16.8	13.3	2.3	1.4	0.8	2.7	62.1	0.6
경남	729	0	130	127	28	11	8	11	410	4
	%	0.0	17.8	17.4	3.8	1.5	1.1	1.5	56.2	0.5
제주	168	1	31	19	10	2	2	0	100	3
	%	0.6	18.5	11.3	6.0	1.2	1.2	0.0	59.5	1.8
인천	1,305	3	248	187	44	23	14	33	750	3
	%	0.2	19.0	14.3	3.4	1.8	1.1	2.5	57.5	0.2
경기 북부	938	1	187	116	13	14	13	20	572	2
	%	0.1	19.9	12.4	1.4	1.5	1.4	2.1	61.0	0.2
강원 영동	136	0	36	13	4	1	6	2	74	0
	%	0.0	26.5	9.6	2.9	0.7	4.4	1.5	54.4	0.0

* 각 인원 비율은 구분별(소속기관별) 계를 기준으로 함.

1-2-35. 병역판정검사 현황 - 5급 병류별, 청별

자료출처 : 병역판정검사과 2024.12.31.현재(단위 : 명)

구분	계	신장 체중	내과	외과	안과	이비 인후과	피부과	비뇨 기과	신경 정신과	치과
계	4,921	5	1,141	1,199	275	127	40	212	1,916	6
	%	0.1	23.2	24.4	5.6	2.6	0.8	4.3	38.9	0.1
서울	837	0	193	213	46	18	8	40	319	0
	%	0.0	23.1	25.4	5.5	2.2	1.0	4.8	38.1	0.0
부산 울산	361	1	94	77	22	8	8	18	132	1
	%	0.3	26.0	21.3	6.1	2.2	2.2	5.0	36.6	0.3
대구 경북	492	0	114	126	19	11	4	22	194	2
	%	0.0	23.2	25.6	3.9	2.2	0.8	4.5	39.4	0.4
경인	763	0	175	187	42	21	4	29	305	0
	%	0.0	22.9	24.5	5.5	2.8	0.5	3.8	40.0	0.0
광주 전남	295	1	59	90	22	8	3	19	93	0
	%	0.3	20.0	30.5	7.5	2.7	1.0	6.4	31.5	0.0
대전 충남	393	0	89	96	26	11	3	17	150	1
	%	0.0	22.6	24.4	6.6	2.8	0.8	4.3	38.2	0.3
강원	99	0	27	17	7	4	2	4	38	0
	%	0.0	27.3	17.2	7.1	4.0	2.0	4.0	38.4	0.0
충북	182	0	32	31	4	3	0	3	109	0
	%	0.0	17.6	17.0	2.2	1.6	0.0	1.6	59.9	0.0
전북	180	0	36	51	7	5	3	9	69	0
	%	0.0	20.0	28.3	3.9	2.8	1.7	5.0	38.3	0.0
경남	349	0	69	79	26	8	0	10	156	1
	%	0.0	19.8	22.6	7.4	2.3	0.0	2.9	44.7	0.3
제주	76	1	17	13	9	1	0	0	34	1
	%	1.3	22.4	17.1	11.8	1.3	0.0	0.0	44.7	1.3
인천	474	2	124	139	32	19	4	23	131	0
	%	0.4	26.2	29.3	6.8	4.0	0.8	4.9	27.6	0.0
경기 북부	367	0	96	69	10	9	1	17	165	0
	%	0.0	26.2	18.8	2.7	2.5	0.3	4.6	45.0	0.0
강원 영동	53	0	16	11	3	1	0	1	21	0
	%	0.0	30.2	20.8	5.7	1.9	0.0	1.9	39.6	0.0

* 각 인원 비율은 구분별(소속기관별) 계를 기준으로 함.

1-2-36. 병역판정검사 현황 - 6급 병류별, 청별

자료출처 : 병역판정검사과 2024.12.31.현재(단위 : 명)

구분	계	신장 체중	내과	외과	안과	이비 인후과	피부과	비뇨 기과	신경 정신과	치과
계	628	7	132	309	11	37	6	56	69	1
	%	1.1	21.0	49.2	1.8	5.9	1.0	8.9	11.0	0.2
서울	120	2	23	61	1	9	3	9	12	0
	%	1.7	19.2	50.8	0.8	7.5	2.5	7.5	10.0	0.0
부산 울산	43	0	7	18	1	4	1	5	7	0
	%	0.0	16.3	41.9	2.3	9.3	2.3	11.6	16.3	0.0
대구 경북	59	1	9	27	1	5	0	7	8	1
	%	1.7	15.3	45.8	1.7	8.5	0.0	11.9	13.6	1.7
경인	89	1	22	50	1	1	0	5	9	0
	%	1.1	24.7	56.2	1.1	1.1	0.0	5.6	10.1	0.0
광주 전남	36	1	14	16	1	2	0	2	0	0
	%	2.8	38.9	44.4	2.8	5.6	0.0	5.6	0.0	0.0
대전 충남	64	0	7	33	1	2	0	7	14	0
	%	0.0	10.9	51.6	1.6	3.1	0.0	10.9	21.9	0.0
강원	12	0	2	9	0	1	0	0	0	0
	%	0.0	16.7	75.0	0.0	8.3	0.0	0.0	0.0	0.0
충북	27	0	5	12	0	3	0	3	4	0
	%	0.0	18.5	44.4	0.0	11.1	0.0	11.1	14.8	0.0
전북	19	0	2	9	1	2	0	4	1	0
	%	0.0	10.5	47.4	5.3	10.5	0.0	21.1	5.3	0.0
경남	42	0	10	20	0	2	1	1	8	0
	%	0.0	23.8	47.6	0.0	4.8	2.4	2.4	19.0	0.0
제주	5	0	1	2	1	0	0	0	1	0
	%	0.0	20.0	40.0	20.0	0.0	0.0	0.0	20.0	0.0
인천	62	1	15	31	3	2	0	9	1	0
	%	1.6	24.2	50.0	4.8	3.2	0.0	14.5	1.6	0.0
경기 북부	46	1	14	21	0	4	1	3	2	0
	%	2.2	30.4	45.7	0.0	8.7	2.2	6.5	4.3	0.0
강원 영동	4	0	1	0	0	0	0	1	2	0
	%	0.0	25.0	0.0	0.0	0.0	0.0	25.0	50.0	0.0

* 각 인원 비율은 구분별(소속기관별) 계를 기준으로 함.

1-2-37. 병역판정검사 현황 - 7급 병류별, 청별

자료출처 : 병역판정검사과 2024.12.31.현재(단위 : 명)

구분	계	신장 체중	내과	외과	안과	이비 인후과	피부과	비뇨 기과	신경 정신과	치과
계	6,876	0	855	202	73	13	153	6	5,543	31
	%	0.0	12.4	2.9	1.1	0.2	2.2	0.1	80.6	0.5
서울	1,416	0	125	28	23	1	22	3	1,204	10
	%	0.0	8.8	2.0	1.6	0.1	1.6	0.2	85.0	0.7
부산 울산	405	0	80	34	3	0	25	0	262	1
	%	0.0	19.8	8.4	0.7	0.0	6.2	0.0	64.7	0.2
대구 경북	464	0	54	18	5	1	21	0	365	0
	%	0.0	11.6	3.9	1.1	0.2	4.5	0.0	78.7	0.0
경인	1,191	0	127	14	11	1	6	1	1,030	1
	%	0.0	10.7	1.2	0.9	0.1	0.5	0.1	86.5	0.1
광주 전남	442	0	48	5	2	2	1	1	381	2
	%	0.0	10.9	1.1	0.5	0.5	0.2	0.2	86.2	0.5
대전 충남	509	0	65	6	5	2	33	0	394	4
	%	0.0	12.8	1.2	1.0	0.4	6.5	0.0	77.4	0.8
강원	111	0	10	2	0	1	3	0	95	0
	%	0.0	9.0	1.8	0.0	0.9	2.7	0.0	85.6	0.0
충북	251	0	33	13	6	0	5	0	194	0
	%	0.0	13.1	5.2	2.4	0.0	2.0	0.0	77.3	0.0
전북	289	0	44	5	3	0	1	0	233	3
	%	0.0	15.2	1.7	1.0	0.0	0.3	0.0	80.6	1.0
경남	338	0	51	28	2	1	7	0	246	3
	%	0.0	15.1	8.3	0.6	0.3	2.1	0.0	72.8	0.9
제주	87	0	13	4	0	1	2	0	65	2
	%	0.0	14.9	4.6	0.0	1.1	2.3	0.0	74.7	2.3
인천	769	0	109	17	9	2	10	1	618	3
	%	0.0	14.2	2.2	1.2	0.3	1.3	0.1	80.4	0.4
경기 북부	525	0	77	26	3	1	11	0	405	2
	%	0.0	14.7	5.0	0.6	0.2	2.1	0.0	77.1	0.4
강원 영동	79	0	19	2	1	0	6	0	51	0
	%	0.0	24.1	2.5	1.3	0.0	7.6	0.0	64.6	0.0

* 각 인원 비율은 구분별(소속기관별) 계를 기준으로 함.
* 7급 사유에 신장체중 사유는 해당사항 없음(관련 병역판정검사 등 검사규칙 부령조항 없음).

1-2-38. 병역판정검사 현황 -

자료출처 : 병역판정검사과

구 분	계	서 울	부산·울산	대구·경북	경 인	광주·전남	대전·충남
계	221,604	37,356	17,584	20,776	33,978	14,568	17,897
138cm미만	7	2	0	1	1	1	0
138-140.9cm	0	0	0	0	0	0	0
141-145.9cm	7	1	1	0	0	1	0
146-150.9cm	21	3	3	3	3	1	2
151-155.9cm	183	29	14	22	21	11	11
156-160.9cm	1,984	251	164	203	264	156	146
161-165.9cm	12,842	1,851	1,083	1,288	1,700	957	1,145
166-170.9cm	44,843	7,169	3,597	4,383	6,567	3,015	3,753
171-175.9cm	73,598	12,616	5,816	6,908	11,270	4,773	5,880
176-180.9cm	57,832	10,027	4,591	5,357	9,149	3,749	4,598
181-185.9cm	23,967	4,298	1,826	2,066	3,901	1,541	1,880
186-190.9cm	5,397	945	425	461	944	314	408
191-195.9cm	741	134	48	68	127	37	61
196-200.9cm	67	10	1	9	11	5	7
201cm이상	6	1	2	1	1	0	0
기타[19]	109	19	13	6	19	7	6
평균	174.5	174.8	174.4	174.3	174.8	174.3	174.4
중앙치	174.4	174.7	174.4	174.2	174.7	174.3	174.3
최솟값	118.2	135.0	145.8	134.2	132.7	137.9	149.0
최댓값	203.0	202.7	203.0	202.6	202.0	200.0	200.4

19) 외관상 명백한 질병으로 5·6급에 해당, 기본검사 일부 생략(병역판정검사 규정 제26조)

신장 분포별, 청별

2024.12.31.현재(단위 : 명)

강 원	충 북	전 북	경 남	제 주	인 천	경기북부	강원영동
4,211	6,964	7,933	14,262	3,164	24,383	16,273	2,255
0	0	0	0	0	1	1	0
0	0	0	0	0	0	0	0
0	0	1	0	1	2	0	0
0	2	1	0	0	1	2	0
7	2	8	19	5	16	14	4
54	81	85	142	38	248	124	28
274	453	482	897	199	1,508	869	136
898	1,440	1,652	2,930	729	4,988	3,237	485
1,395	2,321	2,655	4,683	1,057	8,047	5,456	721
1,054	1,772	2,038	3,670	734	6,292	4,226	575
407	716	798	1,523	323	2,594	1,854	240
96	150	186	340	64	582	424	58
20	24	20	41	12	87	57	5
1	2	6	4	2	6	1	2
0	0	0	0	0	1	0	0
5	1	1	13	0	10	8	1
174.2	174.2	174.3	174.4	174.0	174.4	174.7	174.4
174.1	174.2	174.3	174.3	173.7	174.3	174.6	174.4
152.6	149.5	142.5	152.6	145.3	118.2	126.8	151.6
196.1	199.1	200.4	199.0	196.8	201.3	199.2	197.8

1-2-39. 병역판정검사 현황 -

자료출처 : 병역판정검사과

구 분	계	서 울	부산·울산	대구·경북	경 인	광주·전남	대전·충남
계	221,604	37,356	17,584	20,776	33,978	14,568	17,897
38kg미만	43	7	2	3	9	3	2
38-40.9kg	237	37	28	18	34	18	12
41-45.9kg	1,920	300	134	164	317	136	155
46-50.9kg	6,364	1,060	467	538	1,042	402	531
51-55.9kg	15,265	2,517	1,239	1,361	2,498	1,011	1,247
56-60.9kg	24,786	4,327	1,841	2,193	4,005	1,578	2,046
61-65.9kg	31,853	5,593	2,482	2,990	5,046	2,043	2,614
66-70.9kg	32,573	5,744	2,567	2,951	5,159	2,064	2,602
71-75.9kg	28,751	4,903	2,284	2,735	4,385	1,867	2,225
76-80.9kg	22,273	3,802	1,852	2,116	3,365	1,442	1,760
81-85.9kg	16,232	2,701	1,301	1,615	2,366	1,137	1,264
86-90.9kg	11,761	1,950	999	1,157	1,656	803	978
91-95.9kg	8,502	1,285	683	878	1,177	619	707
96-100.9kg	6,143	971	501	612	839	423	517
101-105.9kg	4,507	640	378	430	651	296	375
106-110.9kg	3,264	500	236	331	435	221	272
111-115.9kg	2,262	320	195	241	321	167	167
116-120.9kg	1,634	235	140	154	221	122	136
121kg이상	3,125	445	242	283	433	209	281
기타[20]	109	19	13	6	19	7	6
평균	73.4	72.8	73.7	74.0	72.6	73.8	73.5
중앙치	70.6	70.2	71.0	71.2	69.8	71.0	70.4
최솟값	27.7	32.3	34.9	27.7	29.7	32.2	36.4
최댓값	214.2	197.9	210.3	214.2	188.4	168.3	188.8

20) 외관상 명백한 질병으로 5·6급에 해당, 기본검사 일부 생략(병역판정검사 규정 제26조)

체중 분포별, 청별

2024.12.31.현재(단위 : 명)

강 원	충 북	전 북	경 남	제 주	인 천	경기북부	강원영동
4,211	6,964	7,933	14,262	3,164	24,383	16,273	2,255
0	1	0	1	0	9	5	1
4	4	12	12	2	36	16	4
35	78	52	115	26	231	161	16
139	209	208	399	66	721	517	65
289	466	520	853	185	1,697	1,219	163
481	831	869	1,603	302	2,704	1,812	194
587	961	1,108	1,963	420	3,449	2,301	296
588	957	1,105	2,133	485	3,506	2,391	321
533	829	1,040	1,934	415	3,160	2,181	260
390	710	817	1,532	301	2,388	1,539	259
320	493	589	1,086	259	1,778	1,136	187
218	373	463	741	159	1,274	855	135
165	299	319	532	147	971	631	89
125	192	233	418	110	714	421	67
105	161	190	303	91	521	303	63
76	131	128	210	52	387	243	42
52	91	85	126	38	261	166	32
30	66	58	101	29	195	132	15
69	111	136	187	77	371	236	45
5	1	1	13	0	10	8	1
73.9	73.9	74.2	73.6	75.6	73.6	73.1	75.0
70.8	70.8	71.3	71.0	72.1	70.7	70.3	72.2
38.1	37.7	38.4	37.2	40.5	27.9	31.2	36.7
171.6	199.7	175.1	188.0	165.6	197.7	205.5	162.1

1-2-40. 병역판정검사 현황 -

자료출처 : 병역판정검사과

구 분	계	A형	%	B형	%	O형	%	AB형	%
계	221,604	76,214	34.4	59,746	27.0	59,232	26.7	25,296	11.4
서 울	37,356	12,897	34.5	10,081	27.0	9,977	26.7	4,204	11.3
부 산 · 울 산	17,584	6,158	35.0	4,706	26.8	4,649	26.4	1,969	11.2
대 구 · 경 북	20,776	6,889	33.2	5,788	27.9	5,666	27.3	2,349	11.3
경 인	33,978	11,629	34.2	9,158	27.0	9,206	27.1	3,822	11.2
광 주 · 전 남	14,568	5,395	37.0	3,690	25.3	3,613	24.8	1,789	12.3
대 전 · 충 남	17,897	6,232	34.8	4,786	26.7	4,691	26.2	2,097	11.7
강 원	4,211	1,367	32.5	1,146	27.2	1,202	28.5	474	11.3
충 북	6,964	2,239	32.2	1,943	27.9	1,945	27.9	802	11.5
전 북	7,933	2,878	36.3	2,048	25.8	2,031	25.6	925	11.7
경 남	14,262	5,089	35.7	3,703	26.0	3,824	26.8	1,557	10.9
제 주	3,164	945	29.9	991	31.3	827	26.1	381	12.0
인 천	24,383	8,411	34.5	6,563	26.9	6,523	26.8	2,784	11.4
경 기 북 부	16,273	5,396	33.2	4,486	27.6	4,452	27.4	1,876	11.5
강 원 영 동	2,255	689	30.6	657	29.1	626	27.8	267	11.8

* 각 인원 비율은 구분별(소속기관별) 계를 기준으로 함.

혈액형 분포별, 청별

2024.12.31.현재(단위 : 명)

구분	A-형	%	B-형	%	O-형	%	AB-형	%	기타[21]	%
계	235	0.1	314	0.1	342	0.2	201	0.1	24	0.0
서 울	48	0.1	50	0.1	65	0.2	31	0.1	3	0.0
부산·울산	27	0.2	27	0.2	31	0.2	17	0.1	0	0.0
대구·경북	17	0.1	17	0.1	32	0.2	17	0.1	1	0.0
경 인	35	0.1	43	0.1	50	0.1	31	0.1	4	0.0
광주·전남	12	0.1	21	0.1	24	0.2	20	0.1	4	0.0
대전·충남	9	0.1	35	0.2	22	0.1	21	0.1	4	0.0
강 원	4	0.1	8	0.2	8	0.2	2	0.0	0	0.0
충 북	13	0.2	9	0.1	8	0.1	4	0.1	1	0.0
전 북	14	0.2	13	0.2	18	0.2	5	0.1	1	0.0
경 남	20	0.1	24	0.2	26	0.2	18	0.1	1	0.0
제 주	2	0.1	5	0.2	5	0.2	8	0.3	0	0.0
인 천	16	0.1	35	0.1	31	0.1	18	0.1	2	0.0
경기북부	17	0.1	20	0.1	19	0.1	5	0.0	2	0.0
강원영동	1	0.0	7	0.3	3	0.1	4	0.2	1	0.0

21) 외관상 명백한 질병으로 5·6급에 해당, 신상명세서 등 신상등록 생략

1-2-41. 병역판정검사 현황 - 체질량 지수(BMI)별, 청별

자료출처 : 병역판정검사과 2024.12.31.현재(단위 : 명)

구분	계	19.9이하 (저체중)	%	20.0-24.9 (정상)	%	25.0-29.9 (과체중)	%	30.0이상 (비만)	%	기타[22]	%
계	**221,604**	**44,439**	**20.0**	**101,059**	**45.6**	**49,935**	**22.5**	**26,056**	**11.8**	**115**	**0.1**
서울	37,356	7,787	20.8	17,576	47.1	8,177	21.9	3,797	10.2	19	0.1
부산 울산	17,584	3,389	19.3	8,000	45.5	4,049	23.0	2,132	12.1	14	0.1
대구 경북	20,776	3,790	18.2	9,373	45.1	5,010	24.1	2,595	12.5	8	0.0
경인	33,978	7,435	21.9	15,915	46.8	7,100	20.9	3,508	10.3	20	0.1
광주 전남	14,568	2,851	19.6	6,413	44.0	3,452	23.7	1,845	12.7	7	0.0
대전 충남	17,897	3,629	20.3	8,015	44.8	4,035	22.5	2,212	12.4	6	0.0
강원	4,211	837	19.9	1,851	44.0	943	22.4	575	13.7	5	0.1
충북	6,964	1,398	20.1	3,048	43.8	1,576	22.6	941	13.5	1	0.0
전북	7,933	1,456	18.4	3,550	44.7	1,888	23.8	1,038	13.1	1	0.0
경남	14,262	2,620	18.4	6,590	46.2	3,360	23.6	1,679	11.8	13	0.1
제주	3,164	492	15.5	1,405	44.4	762	24.1	505	16.0	0	0.0
인천	24,383	4,892	20.1	10,947	44.9	5,510	22.6	3,023	12.4	11	0.0
경기 북부	16,273	3,441	21.1	7,443	45.7	3,505	21.5	1,875	11.5	9	0.1
강원 영동	2,255	422	18.7	933	41.4	568	25.2	331	14.7	1	0.0

* 체질량 지수(BMI) 산식 : 체중(kg) / {신장(m)*신장(m)}

22) 외관상 명백한 질병으로 5·6급에 해당, 기본검사 일부 생략(병역판정검사규정 제26조)

1-2-42. 청별 잠복결핵검사 실적 현황

자료출처 : 병역판정검사과 2024.12.31.현재(단위 : 명)

구 분		검사인원	음성	%	양성	%	판독불명	%
계		227,537	224,854	98.8	2,482	1.1	201	0.1
서울	서울 1반	24,196	23,904	98.8	259	1.1	33	0.1
	서울 2반	24,061	23,827	99.0	213	0.9	21	0.1
부산·울산		20,275	20,089	99.1	176	0.9	10	0.1
대구·경북		21,874	21,667	99.1	201	0.9	6	0.0
경 인		27,455	27,218	99.1	207	0.8	30	0.1
광주·전남		15,303	14,980	97.9	305	2.0	18	0.1
대전·충남		20,194	19,754	97.8	417	2.1	23	0.1
강 원		3,368	3,338	99.1	26	0.8	4	0.1
충 북		5,918	5,861	99.0	56	0.9	1	0.0
전 북		6,271	6,173	98.4	96	1.5	2	0.0
경 남		11,291	11,217	99.3	68	0.6	6	0.1
제 주		2,090	2,067	98.9	22	1.1	1	0.0
인 천		24,079	23,818	98.9	236	1.0	25	0.1
경기북부		19,266	19,071	99.0	178	0.9	17	0.1
강원영동		1,896	1,870	98.6	22	1.2	4	0.2

* 잠복결핵검사대상 : 병역판정검사 인원 + 재병역판정검사 인원
* 재병역판정검사 대상(병역법 제14조의2) : 병역처분을 받은 다음 해부터 4년이 되는 해 12월31일까지 입영연기 등으로 입영(소집)하지 않은 사람

제 3 절
병역판정검사 종결 현황

1-3-1. 병역판정검사 종결 현황
- 미수검사유별, 연령별 ····· 86
1-3-2. 병역판정검사 종결 현황
- 수검 후 변동 ····· 88

1-3-1. 병역판정검사 종결 현황

자료출처 : 병역판정검사과

미수검사유 \ 연령별			계	19세	20세	21세	22세	23세
계			82,102	5,430	4,913	4,648	4,322	4,389
기 피			6	2	1	1	0	0
국외불법체재			1,342	0	0	0	0	0
병역판정검사연기	선원		0	0	0	0	0	0
	국외		76,331	4,951	4,706	4,542	4,201	4,243
	재감		180	129	28	13	6	1
병역판정검사일연기	행방불명	관리	136	27	14	22	17	20
		별도	3,585	21	56	68	94	108
	질병		15	12	2	0	1	0
	각 군 지원		374	270	102	1	1	0
	기타		133	18	4	1	2	17

※ 당해년도 발생자와 전년도 이전 발생하여 현재 관리중인 미수검자 전원을 포함하여 작성
※ 행방불명 관리 : 병무사범 예방 및 조사에 관한 규정 제10조 제2항 제1호에 해당하는 사람
※ 행방불명 별도 : 병무사범 예방 및 조사에 관한 규정 제10조 제2항 제2호에 해당하는 사람

- 미수검사유별, 연령별

2024.12.31.현재(단위 : 명)

24세	25세	26세	27세	28세	29세	30세	31세 이상
4,679	**4,540**	**4,521**	**4,432**	**4,179**	**4,275**	**4,358**	**27,416**
0	2	0	0	0	0	0	0
0	101	58	93	111	143	98	738
0	0	0	0	0	0	0	0
4,491	4,248	4,265	4,122	3,826	3,863	3,958	24,915
0	0	0	1	0	0	2	0
21	10	1	0	0	1	0	3
157	148	181	208	231	264	293	1,756
0	0	0	0	0	0	0	0
0	0	0	0	0	0	0	0
10	31	16	8	11	4	7	4

1-3-2. 병역판정검사 종결 현황

자료출처 : 병역판정검사과

변동사유 \ 변동전 역종		계			현 역	
		계	19세	20세 이상	19세	20세 이상
병역판정검사(대상)인원		309,539	216,059	93,480	182,833	4,962
재학생입영연기(감소)		101,514	100,908	606	93,087	298
당해년도입영원(감소)		4,677	4,570	107	4,569	107
병적편입 (감소)	군간부후보생	595	582	13	246	13
	지원입영	20,813	20,649	164	20,492	162
	전문·산업기능요원	1,429	1,410	19	1,228	8
	기 타	0	0	0	0	0
신상변동 (감소)	사 망	678	77	601	21	57
	국적상실	1,477	270	1,207	0	36
	병적제적	17	17	0	11	0
	이 중	34	23	11	0	0
	기 타	754	753	1	0	0
별도병역판정검사자 소관과 병적이관(감소)		4,941	168	4,773	28	2,317
출원전시근로역(증가)		1,861	1,792	69	0	0
출원병역면제(증가)		2,020	1,984	36	0	0
기타(증가)		0	0	0	0	0
종 결 인 원		176,491	90,408	86,083	63,151	1,964

※ 병역판정검사(대상)인원 : 추가수검인원 및 계속병역판정검사연기자 포함(신검 후 법정사유 등으로 처분변경된 자는 변경된 역종으로 산출)

※ 종결인원 : 종결처리 후 현역입영과 등 해당 자원관리 담당부서로 최종 이관된 인원

※ 신상변동(감소) 기타사유 : 병역판정검사 과정 중 출원전시근로역/병역면제로 결정된 사람

- 수검 후 변동

2024.12.31.현재(단위 : 명)

보충역		전시근로역		병역면제		재신체검사		미수검	
19세	20세 이상	19세	20세 이상	19세	20세 이상	19세	20세 이상	19세	20세 이상
14,352	5,146	5,045	3,951	1,264	431	6,512	1,449	6,053	77,541
7,810	308	0	0	0	0	11	0	0	0
1	0	0	0	0	0	0	0	0	0
0	0	0	0	0	0	0	0	336	0
53	2	0	0	0	0	0	0	104	0
182	11	0	0	0	0	0	0	0	0
0	0	0	0	0	0	0	0	0	0
1	0	2	0	0	0	3	1	50	543
0	2	0	0	0	0	0	0	270	1,169
0	0	0	0	0	0	0	0	6	0
0	0	0	0	0	0	0	0	23	11
0	0	329	0	336	1	0	0	88	0
30	2,039	15	378	0	25	95	14	0	0
0	0	1,616	69	0	0	0	0	176	0
0	0	0	0	1,776	36	0	0	208	0
0	0	0	0	0	0	0	0	0	0
6,275	2,784	6,315	3,642	2,704	441	6,403	1,434	5,560	75,818

제 4 절 중앙병역판정검사 현황

1-4-1. 중앙병역판정검사 현황
- 의뢰사유별 ····· 93

1-4-2. 중앙병역판정검사 현황
- 병류별(종합) ····· 94

1-4-3. 중앙병역판정검사 현황
- 병류별(병역판정검사자) ····· 95

1-4-4. 중앙병역판정검사 현황
- 병류별(병역처분변경원출원자) ····· 96

1-4-5. 중앙병역판정검사 현황
- 병류별(귀가자) ····· 97

1-4-1. 중앙병역판정검사 현황 - 의뢰사유별

자료출처 : 병역판정검사과 2024.12.31.현재(단위 : 명)

의뢰사유 \ 신체등급		계	1-3급	4급	5급	6급	7급
계		8,074	1,884	2,550	2,789	177	674
		%	23.3	31.6	34.5	2.2	8.4
2심	계	118	2	8	100	4	4
		%	1.7	6.8	84.7	3.4	3.4
	5급	117	2	8	100	3	4
		%	1.7	6.8	85.5	2.6	3.4
	6급	1	0	0	0	1	0
		%	0.0	0.0	0.0	100.0	0.0
정밀검사의뢰		6,234	901	2,068	2,584	169	512
		%	14.5	33.2	41.5	2.7	8.2
이의제기		1,722	981	474	105	4	158
		%	57.0	27.5	6.1	0.2	9.2

1-4-2. 중앙병역판정검사 현황 - 병류별(종합)

자료출처 : 병역판정검사과 2024.12.31.현재(단위 : 명)

구분	계	내과	신경외과	정형외과	성형외과	일반외과	흉부외과	안과	이비인후과	피부과	비뇨기과	신경과	정신과	치과
계	8,074	1,528	425	1,732	83	158	147	287	124	267	136	1,206	1,955	26
%	100.0	18.9	5.3	21.5	1.0	2.0	1.8	3.6	1.5	3.3	1.7	14.9	24.2	0.3
1급	229	65	6	92	6	3	3	5	1	22	4	21	0	1
%	100.0	28.4	2.6	40.2	2.6	1.3	1.3	2.2	0.4	9.6	1.7	9.2	0.0	0.4
2급	253	26	11	87	29	1	7	5	12	25	6	39	0	5
%	100.0	10.3	4.3	34.4	11.5	0.4	2.8	2.0	4.7	9.9	2.4	15.4	0.0	2.0
3급	1,402	56	246	393	6	5	10	74	2	66	7	25	507	5
%	100.0	4.0	17.5	28.0	0.4	0.4	0.7	5.3	0.1	4.7	0.5	1.8	36.2	0.4
4급	2,550	194	82	582	33	38	26	52	60	76	13	529	855	10
%	100.0	7.6	3.2	22.8	1.3	1.5	1.0	2.0	2.4	3.0	0.5	20.7	33.5	0.4
5급	2,789	1,096	50	425	4	101	80	136	41	53	40	428	332	3
%	100.0	39.3	1.8	15.2	0.1	3.6	2.9	4.9	1.5	1.9	1.4	15.3	11.9	0.1
6급	177	23	21	9	4	10	17	1	4	2	64	22	0	0
%	100.0	13.0	11.9	5.1	2.3	5.6	9.6	0.6	2.3	1.1	36.2	12.4	0.0	0.0
7급	674	68	9	144	1	0	4	14	4	23	2	142	261	2
%	100.0	10.1	1.3	21.4	0.1	0.0	0.6	2.1	0.6	3.4	0.3	21.1	38.7	0.3

1-4-3. 중앙병역판정검사 현황 - 병류별(병역판정검사자)

자료출처 : 병역판정검사과 2024.12.31.현재(단위 : 명)

구분	계	내과	신경외과	정형외과	성형외과	일반외과	흉부외과	안과	이비인후과	피부과	비뇨기과	신경과	정신과	치과
계	4,609	997	178	884	54	111	110	170	95	135	77	914	867	17
%	100.0	21.6	3.9	19.2	1.2	2.4	2.4	3.7	2.0	2.9	1.7	19.8	18.8	0.4
1급	130	36	5	52	5	3	3	3	1	9	1	11	0	1
%	100.0	27.7	3.8	40.0	3.8	2.3	2.3	2.3	0.8	6.9	0.8	8.5	0.0	0.8
2급	145	11	6	46	20	0	5	1	10	11	2	28	0	5
%	100.0	7.6	4.1	31.7	13.8	0.0	3.4	0.7	6.9	7.6	1.4	19.3	0.0	3.4
3급	665	25	97	201	3	4	4	46	2	36	3	16	225	3
%	100.0	3.8	14.6	30.2	0.5	0.6	0.6	6.9	0.3	5.4	0.5	2.4	33.8	0.5
4급	1,463	106	35	326	22	23	17	26	44	28	9	451	370	6
%	100.0	7.2	2.4	22.3	1.5	1.6	1.2	1.8	3.0	1.9	0.6	30.8	25.3	0.4
5급	1,809	772	23	219	3	77	63	89	31	41	31	289	169	2
%	100.0	42.7	1.3	12.1	0.2	4.3	3.5	4.9	1.7	2.3	1.7	16.0	9.3	0.1
6급	97	16	9	3	1	4	16	0	4	0	30	14	0	0
%	100.0	16.5	9.3	3.1	1.0	4.1	16.5	0.0	4.1	0.0	30.9	14.4	0.0	0.0
7급	300	31	3	37	0	0	2	5	3	10	1	105	103	0
%	100.0	10.3	1.0	12.3	0.0	0.0	0.7	1.7	1.0	3.3	0.3	35.0	34.3	0.0

1-4-4. 중앙병역판정검사 현황 - 병류별(병역처분변경원출원자)

자료출처 : 병역판정검사과 2024.12.31.현재(단위 : 명)

구분	계	내과	신경외과	정형외과	성형외과	일반외과	흉부외과	안과	이비인후과	피부과	비뇨기과	신경과	정신과	치과
계	3,061	497	223	778	26	45	35	112	26	116	55	284	855	9
%	100.0	16.2	7.3	25.4	0.8	1.5	1.2	3.7	0.8	3.8	1.8	9.3	27.9	0.3
1급	91	28	1	37	1	0	0	2	0	10	3	9	0	0
%	100.0	30.8	1.1	40.7	1.1	0.0	0.0	2.2	0.0	11.0	3.3	9.9	0.0	0.0
2급	90	10	5	32	9	1	2	4	2	12	3	10	0	0
%	100.0	11.1	5.6	35.6	10.0	1.1	2.2	4.4	2.2	13.3	3.3	11.1	0.0	0.0
3급	589	27	130	176	2	1	5	27	0	26	4	7	182	2
%	100.0	4.6	22.1	29.9	0.3	0.2	0.8	4.6	0.0	4.4	0.7	1.2	30.9	0.3
4급	956	85	43	237	9	14	9	24	14	45	4	74	394	4
%	100.0	8.9	4.5	24.8	0.9	1.5	0.9	2.5	1.5	4.7	0.4	7.7	41.2	0.4
5급	929	314	27	197	1	23	17	45	9	9	8	139	139	1
%	100.0	33.8	2.9	21.2	0.1	2.5	1.8	4.8	1.0	1.0	0.9	15.0	15.0	0.1
6급	77	7	12	6	3	6	0	1	0	2	32	8	0	0
%	100.0	9.1	15.6	7.8	3.9	7.8	0.0	1.3	0.0	2.6	41.6	10.4	0.0	0.0
7급	329	26	5	93	1	0	2	9	1	12	1	37	140	2
%	100.0	7.9	1.5	28.3	0.3	0.0	0.6	2.7	0.3	3.6	0.3	11.2	42.6	0.6

1-4-5. 중앙병역판정검사 현황 - 병류별(귀가자)

자료출처 : 병역판정검사과 2024.12.31.현재(단위 : 명)

구분	계	내과	신경외과	정형외과	성형외과	일반외과	흉부외과	안과	이비인후과	피부과	비뇨기과	신경과	정신과	치과
계	404	34	24	70	3	2	2	5	3	16	4	8	233	0
%	100.0	8.4	6.0	17.3	0.7	0.5	0.5	1.2	0.7	4.0	1.0	2.0	57.7	0.0
1급	8	1	0	3	0	0	0	0	0	3	0	1	0	0
%	100.0	12.5	0.0	37.5	0.0	0.0	0.0	0.0	0.0	37.5	0.0	12.5	0.0	0.0
2급	18	5	0	9	0	0	0	0	0	2	1	1	0	0
%	100.0	27.8	0.0	50.0	0.0	0.0	0.0	0.0	0.0	11.1	5.6	5.6	0.0	0.0
3급	148	4	19	16	1	0	1	1	0	4	0	2	100	0
%	100.0	2.7	12.8	10.8	0.7	0.0	0.7	0.7	0.0	2.7	0.0	1.4	67.6	0.0
4급	131	3	4	19	2	1	0	2	2	3	0	4	91	0
%	100.0	2.3	3.1	14.5	1.5	0.8	0.0	1.5	1.5	2.3	0.0	3.1	69.5	0.0
5급	51	10	0	9	0	1	0	2	1	3	1	0	24	0
%	100.0	19.6	0.0	17.6	0.0	2.0	0.0	3.9	2.0	5.9	2.0	0.0	47.1	0.0
6급	3	0	0	0	0	0	1	0	0	0	2	0	0	0
%	100.0	0.0	0.0	0.0	0.0	0.0	33.3	0.0	0.0	0.0	66.7	0.0	0.0	0.0
7급	45	11	1	14	0	0	0	0	0	1	0	0	18	0
%	100.0	24.4	2.2	31.1	0.0	0.0	0.0	0.0	0.0	2.2	0.0	0.0	40.0	0.0

제 5 절
입영판정검사 현황

1-5-1. 입영판정검사 현황 - 청별 ····· 101

1-5-1. 입영판정검사 현황 - 청별

자료출처 : 병역판정검사과 2024.12.31.현재(단위 : 명)

구분 / 청별	계	현역병입영 대상			군사교육소집 대상		
		소 계	적합	부적합	소 계	적합	부적합
’22년	37,459	29,200	27,051	2,149	8,259	7,948	311
’23년	86,637	77,661	73,431	4,230	8,976	8,546	430
’24년	**73,517**	**65,522**	**62,632**	**2,890**	**7,995**	**7,590**	**405**
서 울	12,034	12,034	11,395	639	0	0	0
부 산 울 산	5,244	4,404	4,226	178	840	781	59
대구·경북	8,177	5,013	4,793	220	3,164	3,009	155
경 인	10,087	10,082	9,667	415	5	5	0
광주·전남	3,697	3,697	3,540	157	0	0	0
대전·충남	5,278	5,276	5,082	194	2	2	0
강 원	2,347	1,725	1,679	46	622	597	25
충 북	3,018	2,088	1,984	104	930	888	42
전 북	2,312	2,312	2,209	103	0	0	0
경 남	5,482	3,304	3,117	187	2,178	2,062	116
제 주	440	440	437	3	0	0	0
인 천	8,321	8,321	7,936	385	0	0	0
경기북부	6,000	6,000	5,761	239	0	0	0
강원영동	1,080	826	806	20	254	246	8

* 부적합 : 검사결과 역종변경, 재검대상, 처분보류

제 6 절
병역처분변경원 처리 현황

1-6-1. 병역처분변경원 처리 현황 - 청별 ····· 105
1-6-2. 사회복무요원 병역처분변경자 처리 현황
- 청별 ····· 106
1-6-3. 예비역 병역처분변경자 처리 현황
- 청별, 역종별 ····· 107

1-6-1. 병역처분변경원 처리 현황 - 청별

자료출처 : 병역판정검사과 2024.12.31.현재(단위 : 명)

구분 / 청별	계	신검결과							
		불변경	보충역			전 시 근로역	병역 면제	재신체 검 사	전 시 근로역
			2급	3급	4급	5급	6급	7급	7급[23]
'22년	18,115	7,333	0	0	6,361	2,680	167	1,574	0
'23년	16,499	7,168	0	0	5,528	2,376	177	1,250	0
'24년	**13,343**	**5,364**	**0**	**0**	**5,058**	**1,727**	**168**	**1,026**	**0**
서 울	2,991	1,137	0	0	1,214	371	41	228	0
부 산 울 산	1,046	430	0	0	400	138	10	68	0
대구·경북	1,152	463	0	0	439	158	13	79	0
경 인	1,822	694	0	0	705	265	26	132	0
광주·전남	793	365	0	0	271	82	9	66	0
대전·충남	1,077	467	0	0	393	135	14	68	0
강 원	244	109	0	0	89	30	3	13	0
충 북	352	159	0	0	120	36	4	33	0
전 북	453	209	0	0	139	56	8	41	0
경 남	617	240	0	0	238	90	5	44	0
제 주	163	53	0	0	71	21	1	17	0
인 천	1,515	591	0	0	568	177	19	160	0
경기북부	1,002	410	0	0	368	144	13	67	0
강원영동	116	37	0	0	43	24	2	10	0

* 보충역(2급,3급) : 전공상, 수형 등 질병 외 사유 처분변경원 신청에 대한 현황
* '23년부터 신검불응 및 부결 현황 제외

23) 신체검사 결과 7급 재신체검사 대상자로 판정받은 사람이 최초 검사일로부터 24개월('11년까지는 12개월)을 초과하는 경우 전시근로역 처분

1-6-2. 사회복무요원 병역처분변경자 처리 현황 - 청별

자료출처 : 사회복무정책과 2024.12.31.현재(단위 : 명)

구분 / 청별	계	전시근로역	병역면제
’22년	1,059	1,007	52
’23년	908	841	67
’24년	**738**	**682**	**56**
서울	140	127	13
부산·울산	57	54	3
대구·경북	66	64	2
경인	116	106	10
광주·전남	29	27	2
대전·충남	65	59	6
강원	14	12	2
충북	15	14	1
전북	25	23	2
경남	40	38	2
제주	9	9	-
인천	88	81	7
경기북부	65	60	5
강원영동	9	8	1

※ 병역처분변경원 처리인원 : 소집대기 중 4급자 + 재학연기 중 4급자 + 복무 중 4급자

1-6-3. 예비역 병역처분변경자 처리 현황 - 청별, 역종별

자료출처 : 동원관리과 2024.12.31.현재(단위 : 명)

청 별 \ 역종별	계	전시근로역	병 역 면 제
'22년	2,984	2,405	579
'23년	3,160	2,687	473
'24년	**1,741**	**1,227**	**514**
서 울	428	284	144
부 산 · 울 산	121	85	36
대 구 · 경 북	167	120	47
경 인	246	170	76
광 주 · 전 남	103	70	33
대 전 · 충 남	132	110	22
강 원	30	21	9
충 북	52	42	10
전 북	48	38	10
경 남	83	47	36
제 주	44	35	9
인 천	180	129	51
경 기 북 부	88	62	26
강 원 영 동	19	14	5

제 7 절
특별사법경찰 현황

1-7-1. 특별사법경찰 병역면탈 적발 현황(도표)
- 연도별, 면탈유형별 ····· 111

1-7-2. 특별사법경찰 병역면탈 적발 현황
- 면탈유형별, 청별 ····· 112

1-7-3. 특별사법경찰 병역면탈 적발 현황
- 형사처분내역별, 청별 ····· 113

1-7-1. 특별사법경찰 병역면탈 적발 현황(도표) - 연도별, 면탈유형별

자료출처 : 병역조사과 2024.12.31.현재(단위 : 명)

연 도 별

면탈유형별

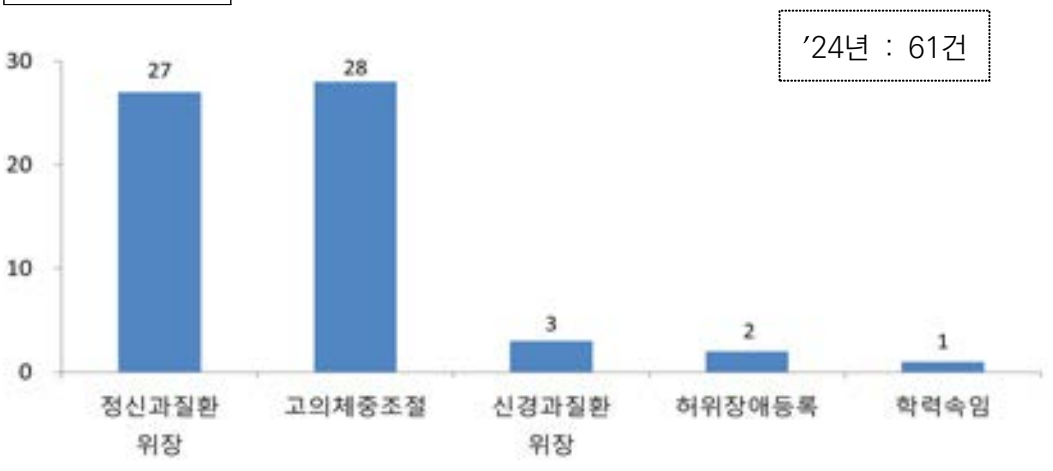

1-7-2. 특별사법경찰 병역면탈 적발 현황 - 면탈유형별, 청별

자료출처 : 병역조사과 2024.12.31.현재(단위 : 명)

청별 \ 유형별		계	정신과 질환 위장	고의 체중 조절	고의 문신	안과 질환 위장	학력 속임	정형외과 질환 위장	허위 장애 등록	척추 질환 위장	청력 질환 위장	내과 질환 위장	피부과 질환 위장	신경과 질환 위장	기타
계		808	202	204	101	23	23	29	9	19	19	10	7	140	22
’16년 이전		198	48	44	45	21	5	8	4	5	2	1	1	1	13
’17년		59	14	22	12	2	2	2	2	-	-	-	2	-	1
’18년		69	7	31	9	-	10	2	1	4	1	-	-	-	4
’19년		75	11	25	11	-	1	8	-	3	11	3	1	-	1
’20년		69	26	13	16	-	-	4	-	4	1	1	1	-	3
’21년		60	29	13	4	-	2	3	-	3	3	2	1	-	-
’22년		48	24	17	4	-	-	-	-	-	1	1	1	-	-
’23년		169	16	11	-	-	2	2	-	-	-	2	-	136	-
’24년		61	27	28	-	-	1	-	2	-	-	-	-	3	-
’24년 청별내역	서울	16	10	6	-	-	-	-	-	-	-	-	-	-	-
	부산울산	7	2	5	-	-	-	-	-	-	-	-	-	-	-
	대구경북	7	4	3	-	-	-	-	-	-	-	-	-	-	-
	경인	10	2	7	-	-	1	-	-	-	-	-	-	-	-
	광주전남	3	2	1	-	-	-	-	-	-	-	-	-	-	-
	대전충남	6	2	3	-	-	-	-	-	-	-	-	-	1	-
	강원	1	-	1	-	-	-	-	-	-	-	-	-	-	-
	충북	-	-	-	-	-	-	-	-	-	-	-	-	-	-
	전북	1	-	1	-	-	-	-	-	-	-	-	-	-	-
	경남	4	1	1	-	-	-	-	2	-	-	-	-	-	-
	제주	-	-	-	-	-	-	-	-	-	-	-	-	-	-
	인천	2	2	-	-	-	-	-	-	-	-	-	-	-	-
	경기북부	3	1	-	-	-	-	-	-	-	-	-	-	2	-
	강원영동	1	1	-	-	-	-	-	-	-	-	-	-	-	-

※ 기타 : ’16년 이전 13명(고아 2, 비뇨기과 1, 생계곤란 4, 키늘리기 2, 어깨질환 2, 이비인후과 1, 치과 1),
’17년 1명(생계곤란 1), ’18년 4명(생계곤란 3, 키늘리기 1),
’19년 1명(생계곤란 1), ’20년 3명(비뇨기과 2, 치과 1)

1-7-3. 특별사법경찰 병역면탈 적발 현황 - 형사처분내역별, 청별

자료출처 : 병역조사과 2024.12.31.현재(단위 : 명)

청별 \ 내역별		계	기 소					불 기 소				검 찰 수사중
			소계	징역	집행유예(선고유예)	무죄	재판중	소계	기소유예	공소기간 완성	혐의 없음	
계		808	494	16	383	37	58	275	102	4	169	39
’16년 이전		198	111	6	88	17	-	87	13	3	71	-
’17년		59	29	3	22	4	-	29	10	-	19	1
’18년		69	39	-	32	7	-	30	17	1	12	-
’19년		75	53	2	46	5	-	21	12	-	9	1
’20년		69	41	3	33	4	1	28	15	-	13	-
’21년		60	29	2	20	-	7	31	18	-	13	-
’22년		48	21	-	19	-	2	23	8	-	15	4
’23년		169	143	-	120	-	23	11	2	-	9	15
’24년		61	28	-	3	-	25	15	7	-	8	18
’23년 청별내역	서울	16	8	-	2	-	6	3	2	-	1	5
	부산울산	7	1	-	1	-	-	1	-	-	1	5
	대구경북	7	3	-	-	-	3	1	-	-	1	3
	경인	10	4	-	-	-	4	5	2	-	3	1
	광주전남	3	2	-	-	-	2	1	-	-	1	-
	대전충남	6	4	-	-	-	4	2	2	-	-	-
	강원	1	1	-	-	-	1	-	-	-	-	-
	충북	-	-	-	-	-	-	-	-	-	-	-
	전북	1	-	-	-	-	-	1	1	-	-	-
	경남	4	3	-	-	-	3	1	-	-	1	-
	제주	-	-	-	-	-	-	-	-	-	-	-
	인천	2	-	-	-	-	-	-	-	-	-	2
	경기북부	3	2	-	-	-	2	-	-	-	-	1
	강원영동	1	-	-	-	-	-	-	-	-	-	1

※ 형사처분 내역별 계는 송치건수임.

제2장

현역병 입영 현황

통 계 설 명 자 료

구 분	내 용
작 성 분 야	현역병 입영 현황
작 성 목 적	현역병(모집병) 입영 현황 등의 분석·관리를 통해 병무행정과 국방분야 주요 정책수립 기초자료로 활용
작성기준일	2024년 12월 31일
공 표 주 기	1년
용 어 설 명	
상근예비역	징집에 의하여 현역병으로 입영한 사람이 일정기간을 현역병으로 복무하고 예비역에 편입된 후 향토방위와 이와 관련된 업무를 지원하기 위하여 소집되어 복무하는 사람
기술행정병	자격면허, 전공학과 등과 연계하여 모집특기별로 선발되어 일반 및 기술병 등으로 군복무하는 육군의 현역병 모집분야
전문특기병	특수한 자격면허, 전공 또는 경력을 필요로 하거나 선발의 전문성이 요구되어 별도의 지원자격이나 선발기준을 정하여 모집하는 육군, 해군, 해병대, 공군의 현역병 모집분야
동반입대병	친구 또는 친척 등과 함께 입영하여 같은 생활권 범위 내 부대에서 군 복무하는 육군, 해군, 해병대의 현역병 모집분야
직계가족복무부대병	직계존속·형제자매가 군 복무를 마친 부대(군 복무중인 경우를 포함)에서 군 복무하는 육군, 해병대의 현역병 모집분야
연고지복무병	주소지 등 연고지에 위치한 부대에서 군 복무하는 육군의 현역병 모집분야

제 1 절
현역병 입영 현황

2-1-1. 현역병 입영 현황(도표) - 부대별, 연령별 ·· 121

2-1-2. 현역병 입영 현황(도표) - 학력별, 청별 ····· 122

2-1-3. 현역병 입영 현황 - 청별 ····· 123

2-1-4. 현역병 입영 현황 - 부대별 ····· 124

2-1-5. 현역병 입영 현황
- 학력별, 연령별, 신체등급별 ····· 125

2-1-6. 현역병 입영 귀가자 현황(도표)
- 부대별, 병류별 ····· 126

2-1-7. 현역병 입영 귀가자 현황
- 병류별, 부대별 ····· 127

2-1-8. 현역병 입영 귀가자 현황
- 병류별, 청별 ····· 128

2-1-9. 현역병 입영 귀가자 현황
- 신체등급별, 학력별, 재신체검사 결과 ·· 129

2-1-10. 현역병 입영 귀가자 현황
- 병류별, 치유기간별 ····· 130

2-1-1. 현역병 입영 현황(도표) - 부대별, 연령별

자료출처 : 현역입영과

2024.12.31.현재(단위 : 명)

부 대 별

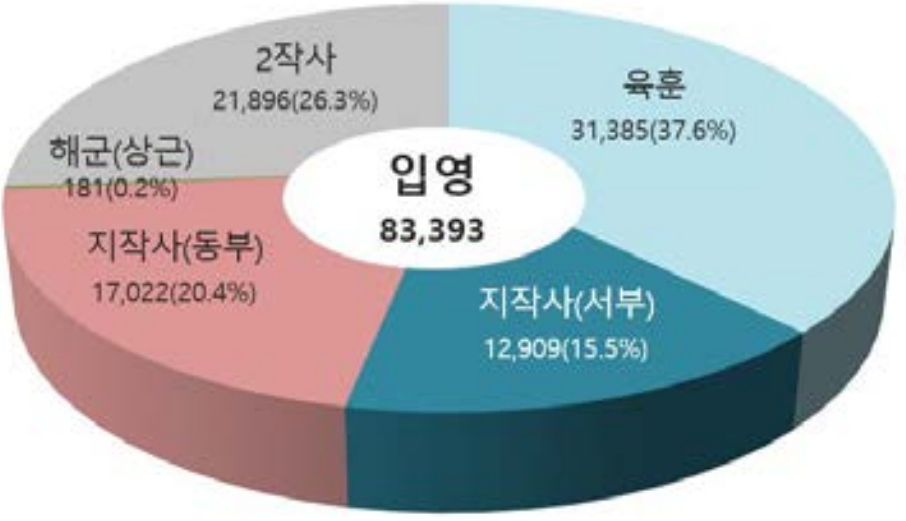

연 령 별

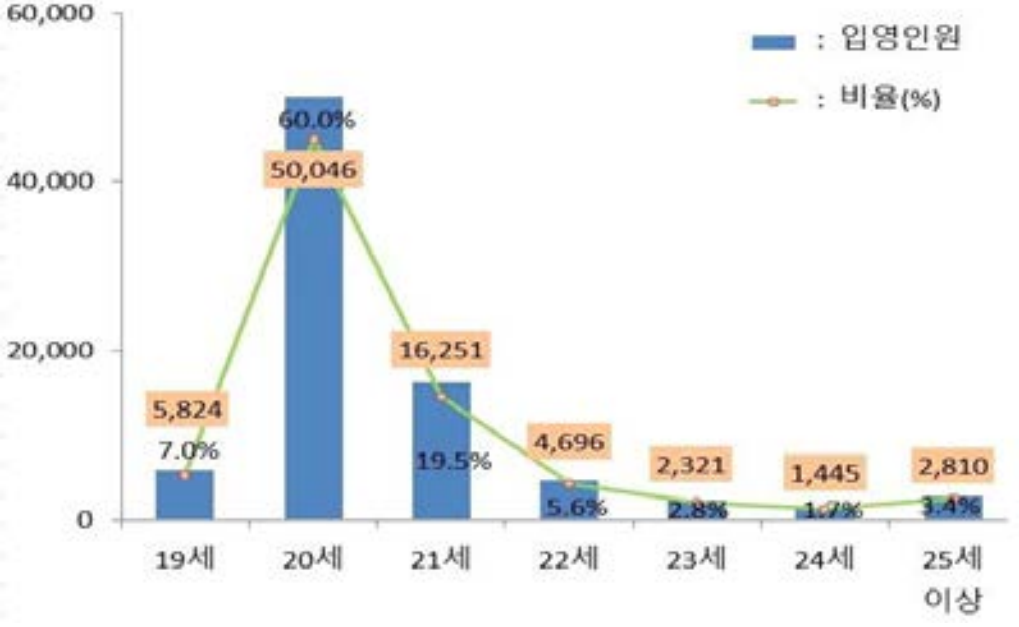

2-1-2. 현역병 입영 현황(도표) - 학력별, 청별

자료출처 : 현역입영과 2024.12.31.현재(단위 : 명)

학 력 별

청 별

2-1-3. 현역병 입영 현황 - 청별

자료출처 : 현역입영과 2024.12.31.현재(단위 : 명)

구분 / 지방청	계획 (A)	입영 통지 (B)	기일 연기 (C)	% (C/B)	인도 (D=B-C-G)	귀가 (E)	% (E/D)	입영 (F=D-E)	미입영(G) 행불	미입영(G) 기피	통지 제외 (H)	% (H/J)	통지 취소 (I)	% (I/K)
'22년	101,369	142,252	46,486	32.7	95,354	4,996	5.2	90,358	136	276	74,673	32.1	16,024	10.1
'23년	96,327	129,618	42,747	33.0	86,365	1,041	1.2	85,324	161	345	68,940	32.2	15,581	10.7
'24년	**93,364**	**118,824 (127.3%)**	**34,165**	**28.8**	**84,246**	**853**	**1.0**	**83,393 (89.3%)**	**126**	**287**	**62,516**	**32.4**	**11,347**	**8.7**
서 울	-	23,285	7,955	34.2	15,291	148	1.0	15,143	9	30	10,509	28.9	2,630	10.2
부 산 울 산	-	8,271	2,441	29.5	5,775	66	1.1	5,709	23	32	4,652	34.0	774	8.6
대 구 경 북	-	9,874	2,911	29.5	6,913	88	1.3	6,825	12	38	5,295	33.0	885	8.2
경 인	-	17,982	4,933	27.4	12,976	113	0.9	12,863	15	58	9,165	31.9	1,656	8.4
광 주 전 남	-	7,012	1,878	26.8	5,114	50	1.0	5,064	6	14	4,297	35.9	649	8.5
대 전 충 남	-	9,591	2,524	26.3	7,024	55	0.8	6,969	18	25	5,625	34.8	939	8.9
강 원	-	2,308	600	26.0	1,703	13	0.8	1,690	-	5	1,291	33.6	244	9.6
충 북	-	3,722	893	24.0	2,817	36	1.3	2,781	4	8	1,871	31.5	339	8.4
전 북	-	4,273	1,074	25.1	3,192	21	0.7	3,171	3	4	2,515	35.0	399	8.5
경 남	-	6,164	1,670	27.1	4,481	48	1.1	4,433	4	9	3,429	33.8	553	8.2
제 주	-	1,688	415	24.6	1,272	24	1.9	1,248	1	-	701	27.9	123	6.8
인 천	-	13,942	3,917	28.1	9,964	117	1.2	9,847	17	44	7,417	32.9	1,182	7.8
경 기 북 부	-	9,363	2,576	27.5	6,755	71	1.1	6,684	13	19	5,033	33.0	869	8.5
강 원 영 동	-	1,349	378	28.0	969	3	0.3	966	1	1	716	33.0	105	7.2

* '16년부터 전국단위 징집 시행으로 지방청별 계획인원 없음
* 입영일자결정인원(J) = 당초통지인원(K) + 통지제외인원(H)
* 당초통지인원(K) = 입영통지인원(B) + 통지취소인원(I)

2-1-4. 현역병 입영 현황 - 부대별

자료출처 : 현역입영과 2024.12.31.현재(단위 : 명)

구분 / 부대	계획 (A)	입영 통지 (B)	기일 연기 (C)	인도 (D=B-C-G)	귀가 (E)	입영 (F)	미입영(G)	
							행불	기피
계	**93,364**	**118,824**	**34,165**	**84,246**	**853**	**83,393**	**126**	**287**
	%	**127.3**	**28.8**	**90.2**	**1.0**	**89.3**	**0.1**	**0.2**
육 훈	33,322	49,678	17,296	32,214	829	31,385	43	125
	%	149.1	34.8	96.7	2.6	94.2	0.1	0.3
지작사 (동부)	20,307	23,746	6,644	17,022	-	17,022	24	56
	%	116.9	28.0	83.8	-	83.8	0.1	0.2
지작사 (서부)	14,654	18,043	5,032	12,909	-	12,909	38	64
	%	123.1	27.9	88.1	-	88.1	0.2	0.4
2작사	24,886	27,055	5,100	21,896	-	21,896	19	40
	%	108.7	18.9	88.0	-	88.0	0.1	0.2
해 군 해 병 (상근)	195	302	93	205	24	181	2	2
	%	154.9	30.8	105.1	11.7	92.8	0.7	0.7

* 입영통지율(%) = 입영통지(B) / 계획(A)
* 기일연기율(%) = 기일연기(C) / 입영통지(B)
* 인도율(%) = 인도(D) / 계획(A)
* 귀가율(%) = 귀가(E) / 인도(D)
* 입영률(%) = 입영(F) / 계획(A)
* 행불률(%) = 행불 / 입영통지(B)
* 기피율(%) = 기피 / 입영통지(B)

2-1-5. 현역병 입영 현황 – 학력별, 연령별, 신체등급별

자료출처 : 현역입영과

2024.12.31.현재(단위 : 명)

학 력 별

연도 \ 학력	계	대학이상	고 졸	고퇴이하
'22년	90,358	72,999	16,468	891
	%	80.8	18.2	1.0
'23년	85,324	70,029	14,383	912
	%	82.1	16.9	1.0
'24년	**83,393**	**69,978**	**12,610**	**805**
	%	**83.9**	**15.1**	**1.0**

연 령 별

연도 \ 연령	계	19세	20세	21세	22세	23세	24세	25세 이상
'22년	90,358	4,942	56,076	16,882	5,662	2,566	1,463	2,767
	%	5.5	62.1	18.7	6.3	2.8	1.6	3.1
'23년	85,324	4,697	54,382	14,853	4,576	2,507	1,501	2,808
	%	5.5	63.7	17.4	5.4	2.9	1.8	3.3
'24년	**83,393**	**5,824**	**50,046**	**16,251**	**4,696**	**2,321**	**1,445**	**2,810**
	%	**7.0**	**60.0**	**19.5**	**5.6**	**2.8**	**1.7**	**3.4**

신체등급별

연도 \ 신체등급	계	1 급	2 급	3 급	4급
'22년	90,358	20,799	34,392	34,226	941
	%	23.0	38.1	37.9	1.0
'23년	85,324	19,717	30,961	33,823	823
	%	23.1	36.3	39.6	1.0
'24년	**83,393**	**20,679**	**30,754**	**30,828**	**1,132**
	%	**24.8**	**36.9**	**37.0**	**1.4**

* '21.10.14.부터 4급 보충역 현역복무 선택 입영 가능

2-1-6. 현역병 입영 귀가자 현황(도표) - 부대별, 병류별

자료출처 : 현역입영과 2024.12.31.현재(단위 : %)

부 대 별

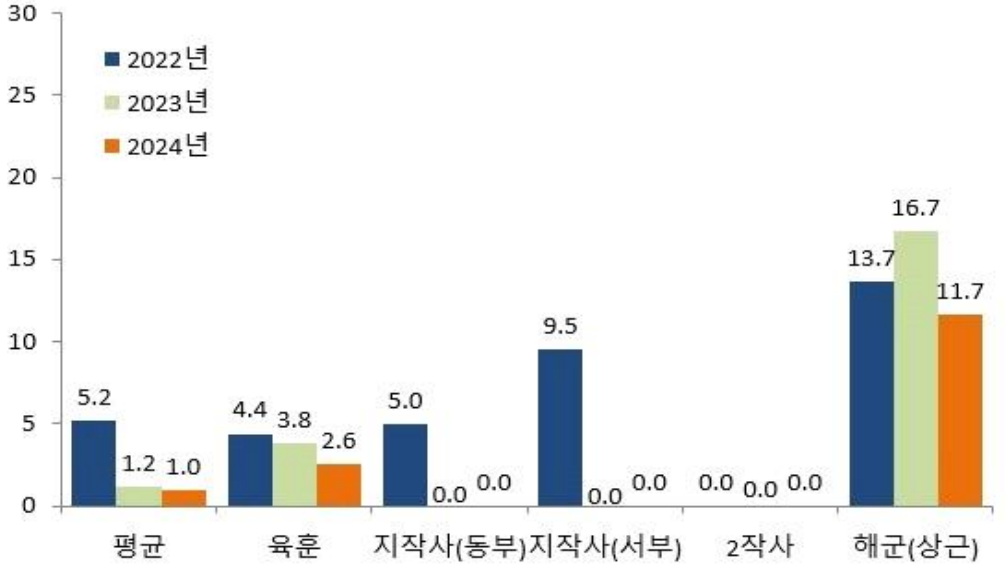

병 류 별

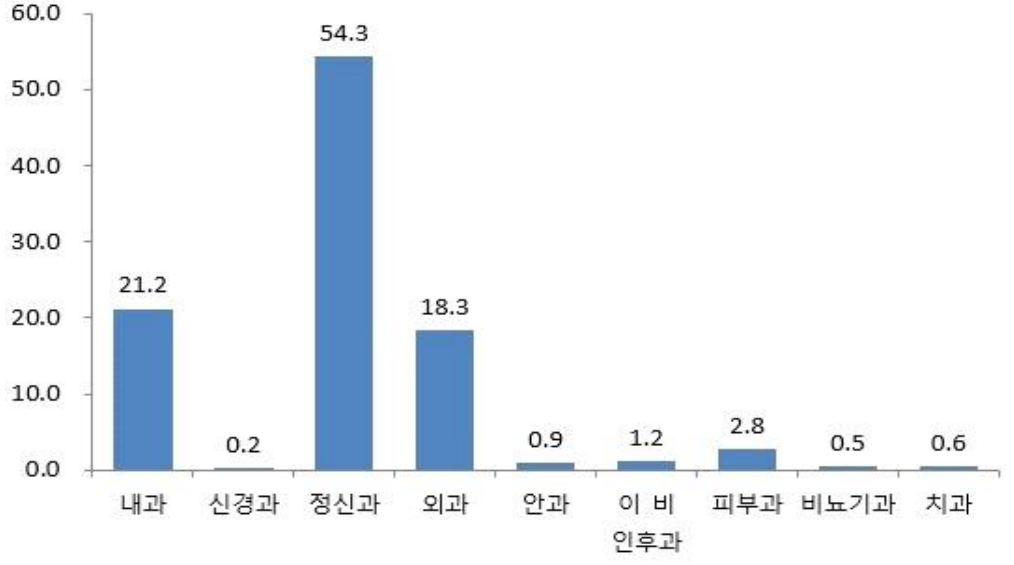

2-1-7. 현역병 입영 귀가자 현황 - 병류별, 부대별

자료출처 : 현역입영과 2024.12.31.현재(단위 : 명)

병류 / 부대	인도	계	%	내과	신경과	정신과	외과	안과	이비인후과	피부과	비뇨기과	치과	일반부위
계	**84,246**	**853**	**1.0**	**181**	**2**	**463**	**156**	**8**	**10**	**24**	**4**	**5**	**-**
육 훈	32,214	829	2.6	179	2	452	145	8	10	24	4	5	-
지작사(동부)	17,022	-	-	-	-	-	-	-	-	-	-	-	-
지작사(서부)	12,909	-	-	-	-	-	-	-	-	-	-	-	-
2작사	21,896	-	-	-	-	-	-	-	-	-	-	-	-
해 군 해 병(상근)	205	24	11.7	2	-	11	11	-	-	-	-	-	-

* 지작사, 2작사는 입영판정검사(입영일전 지방병무청에서 신체검사 및 심리검사 실시) 전면시행으로 귀가자 없음.

2-1-8. 현역병 입영 귀가자 현황 - 병류별, 청별

자료출처 : 현역입영과 2024.12.31.현재(단위 : 명)

구분 / 청별	인도 인원	계	%	내과 (%)	신경과 (%)	정신과 (%)	외과 (%)	안과 (%)	이비인후과 (%)	피부과 (%)	비뇨기과 (%)	치과 (%)	일반부위 (%)
'22년	95,354	4,996	5.2	1,823 (36.5)	21 (0.4)	2,539 (50.8)	479 (9.6)	37 (0.7)	29 (0.6)	42 (0.8)	21 (0.4)	5 (0.1)	-
'23년	86,365	1,041	1.2	324 (31.1)	11 (1.1)	411 (39.5)	233 (22.4)	12 (1.2)	11 (1.1)	27 (2.6)	5 (0.5)	7 (0.7)	-
'24년	**84,246**	**853**	**1.0**	**181 (21.2)**	**2 (0.2)**	**463 (54.3)**	**156 (18.3)**	**8 (0.9)**	**10 (1.2)**	**24 (2.8)**	**4 (0.5)**	**5 (0.6)**	**-**
서울	15,291	148	1.0	31	2	78	28	2		6		1	-
부산 울산	5,775	66	1.1	13		39	11	1		2			-
대구 경북	6,913	88	1.3	19		44	20	2	2	1			-
경인	12,976	113	0.9	24		64	14	1	3	3	3	1	-
광주 전남	5,114	50	1.0	12		26	7		2	3			-
대전 충남	7,024	55	0.8	12		30	11			1		1	-
강원	1,703	13	0.8	3		4	6						-
충북	2,817	36	1.3	8		23	4					1	-
전북	3,192	21	0.7	6		10	4		1				-
경남	4,481	48	1.1	11		26	9		1	1			-
제주	1,272	24	1.9	5		14	4				1		-
인천	9,964	117	1.2	18		70	23	2		3		1	-
경기 북부	6,755	71	1.1	18		34	14		1	4			-
강원 영동	969	3	0.3	1		1	1						-

* 각 병류별 인원 비율은 계 인원 기준임.

2-1-9. 현역병 입영 귀가자 현황 - 신체등급별, 학력별, 재신체검사 결과

자료출처 : 현역입영과 2024.12.31.현재(단위 : 명)

신체등급별

귀가 시 / 병역판정검사 시	계	치유기간		
		없음	3개월 미만	3개월 이상
계	853	298	155	400
1 급	96	28	17	51
2 급	214	67	54	93
3 급	499	175	83	241
4 급	44	28	1	15

학 력 별

치유기간 / 학력	계	치유기간		
		없음	3개월 미만	3개월 이상
계	853	298	155	400
대학이상	487	184	86	217
고 졸	311	104	59	148
고퇴이하	55	10	10	35

재신체검사 결과

계	재입영대상 (3개월 미만+ 재검사결과 현역판정)	신체검사 진 행 중	병 역 처 분 변 경			
			소 계	보충역	전시근로역	병역면제
853	239	458	156	137	15	4

2-1-10. 현역병 입영 귀가자 현황 - 병류별, 치유기간별

자료출처 : 현역입영과 2024.12.31.현재(단위 : 명)

치유기간 / 병류	계		치유기간		
			없음	3개월 미만	3개월 이상
계	853	%	298	155	400
내과	181	21.2	97	18	66
신경과	2	0.2	0	1	1
정신과	463	54.3	68	122	273
외과	156	18.3	117	8	31
안과	8	0.9	7	-	1
이비인후과	10	1.2	-	1	9
피부과	24	2.8	5	3	16
비뇨기과	4	0.5	4	-	-
치과	5	0.6	-	2	3
일반부위	-	-	-	-	-

제 2 절
상근예비역 입영 현황

2-2-1. 상근예비역 입영 현황(도표)
- 학력별, 청별 ····· 133
2-2-2. 상근예비역 입영 현황 - 청별 ····· 134

2-2-1. 상근예비역 입영 현황(도표) - 학력별, 청별

자료출처 : 현역입영과 2024.12.31.현재(단위 : 명)

학 력 별

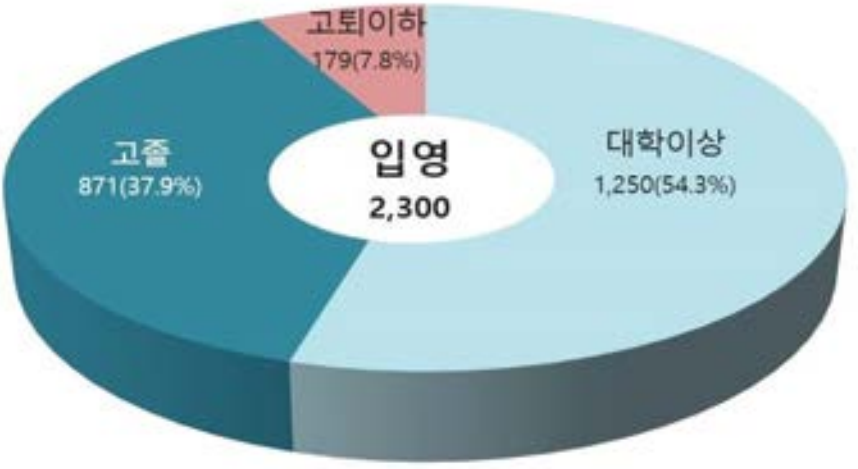

청 별

2-2-2. 상근예비역 입영

자료출처 : 현역입영과

구분 / 지방청		계획 (A)	입영 통지 (B)	% (B/A)	기일 연기 (C)	% (C/B)	인도 (D=B-C-G)	% (D/A)
'22년		5,277	8,652	164.0	2,849	32.9	5,737	108.7
'23년		6,015	8,706	144.7	2,719	31.2	5,907	98.2
'24년		**2,047**	**3,677**	**179.6**	**1,280**	**34.8**	**2,324**	**113.5**
청별내역	서울	170	269	158.2	78	29.0	189	111.2
	부산 울산	76	202	265.8	109	54.0	83	109.2
	대구 경북	127	282	222.0	97	34.4	173	136.2
	경인	176	397	225.6	186	46.9	195	110.8
	광주 전남	148	268	181.1	81	30.2	187	126.4
	대전 충남	164	315	192.1	96	30.5	213	129.9
	강원	178	244	137.1	52	21.3	192	107.9
	충북	124	186	150.0	53	28.5	131	105.6
	전북	137	210	153.3	59	28.1	150	109.5
	경남	127	193	152.0	55	28.5	138	108.7
	제주	74	109	147.3	34	31.2	75	101.4
	인천	171	424	248.0	199	46.9	210	122.8
	경기 북부	257	406	158.0	137	33.7	261	101.6
	강원 영동	118	172	145.8	44	25.6	127	107.6

현황 - 청별

2024.12.31.현재(단위 : 명)

귀가 (E)	% (E/D)	입영 (F=D-E)	% (F/A)	미입영(G)		통지 제외 (H)	% (H/J)	통지 취소 (I)	% (I/K)
				행불	기피				
407	7.1	5,330	101.0	24	42	1,014	10.0	507	5.5
45	0.8	5,862	97.5	24	56	1,192	11.4	581	6.3
24	**1.0**	**2,300**	**112.4**	**22**	**51**	**422**	**9.8**	**196**	**5.1**
-	-	189	111.2	-	2	26	8.6	9	3.2
-	-	83	109.2	4	6	12	5.3	13	6.0
12	6.9	161	126.8	3	9	20	6.3	15	5.1
-	-	195	110.8	3	13	27	6.1	19	4.6
-	-	187	126.4	-	-	28	9.2	9	3.2
-	-	213	129.9	1	5	49	12.9	15	4.5
-	-	192	107.9	-	-	43	14.3	14	5.4
-	-	131	105.6	1	1	42	17.6	11	5.6
-	-	150	109.5	1	-	28	11.2	11	5.0
-	-	138	108.7	-	-	21	9.3	13	6.3
7	9.3	68	91.9	-	-	20	14.0	14	11.4
5	2.4	205	119.9	5	10	25	5.4	16	3.6
-	-	261	101.6	4	4	53	10.8	30	6.9
-	-	127	107.6	-	1	28	13.5	7	3.9

* 입영일자결정인원(J) = 당초통지인원(K) + 통지제외인원(H)
* 당초통지인원(K) = 입영통지인원(B) + 통지취소인원(I)

제 3 절
모집병 입영 현황

2-3-1. 모집병 입영 현황(도표)
- 군별, 연령별 ····· 139

2-3-2. 모집병 입영 현황(도표)
- 학력별, 신체등급별 ····· 140

2-3-3. 모집병 입영 현황
- 군별, 연령별, 학력별, 신체등급별 ····· 141

2-3-4. 육군 모집병 입영 현황 - 청별 ····· 142

2-3-5. 해군 모집병 입영 현황 - 청별 ····· 143

2-3-6. 해병대 모집병 입영 현황 - 청별 ····· 144

2-3-7. 공군 모집병 입영 현황 - 청별 ····· 145

2-3-8. 카투사 지원 및 선발 현황 - 월별 ····· 146

2-3-9. 모집병 입영 현황 - 분야별 ····· 147

2-3-10. 병역진로설계 사업 현황 ····· 148

2-3-1. 모집병 입영 현황(도표) - 군별, 연령별

자료출처 : 현역입영과 2024.12.31.현재(단위 : 명)

군 별

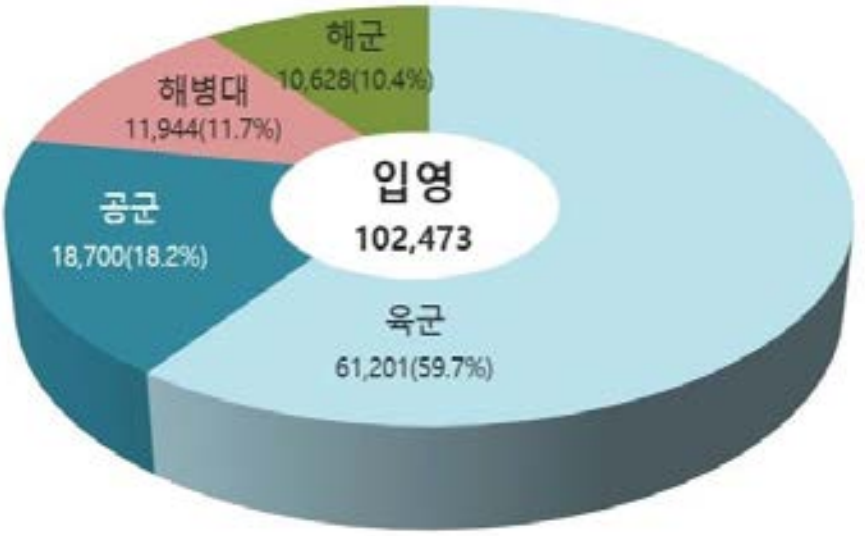

연 령 별

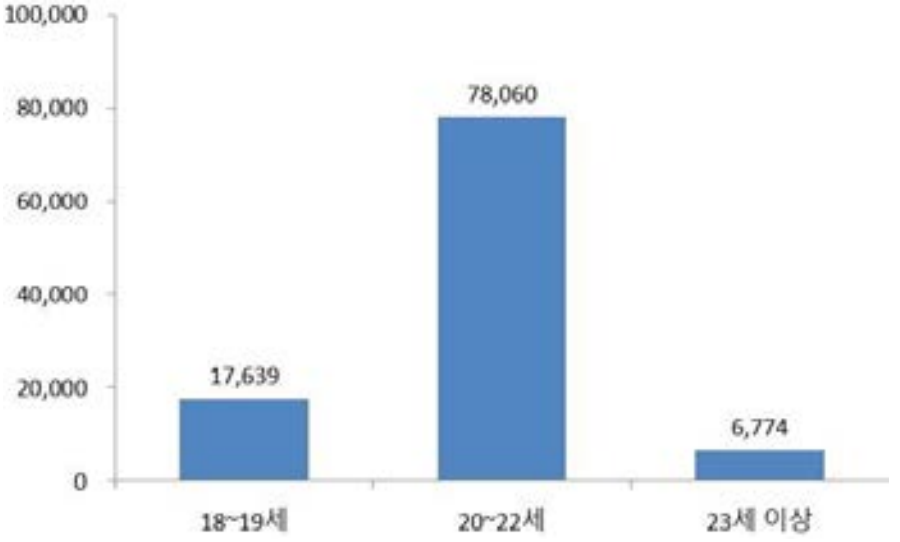

2-3-2. 모집병 입영 현황(도표) - 학력별, 신체등급별

자료출처 : 현역입영과 2024.12.31.현재(단위 : 명)

학 력 별

신체등급별

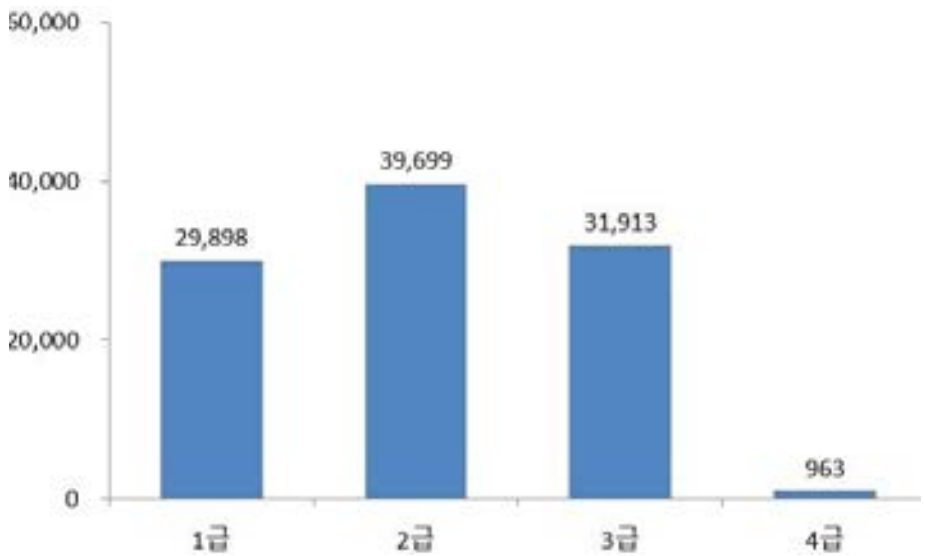

2-3-3. 모집병 입영 현황 - 군별, 연령별, 학력별, 신체등급별

자료출처 : 현역입영과 2024.12.31.현재(단위 : 명)

군 별

연도 \ 군별	계	육 군	해 군	해병대	공 군
’22년	95,843	60,680	7,060	10,426	17,677
’23년	101,864	64,379	7,455	10,140	19,890
’24년	**102,473**	**61,201**	**10,628**	**11,944**	**18,700**

연 령 별

연도 \ 연령	계	18세	19세	20~22세	23세 이상
’22년	95,843	461	18,448	71,731	5,203
’23년	101,864	419	18,465	77,013	5,967
’24년	**102,473**	**559**	**17,080**	**78,060**	**6,774**

학 력 별

연도 \ 학력	계	대학원	대학(전문대)	고졸	고퇴이하
’22년	95,843	315	78,878	16,334	316
’23년	101,864	319	84,419	16,685	441
’24년	**102,473**	**350**	**85,502**	**16,115**	**506**

신체등급별

연도 \ 신체등급	계	1급	2급	3급	4급
’22년	95,843	27,292	39,116	28,541	894
’23년	101,864	28,919	40,325	31,655	965
’24년	**102,473**	**29,898**	**39,699**	**31,913**	**963**

2-3-4. 육군 모집병 입영 현황 - 청별

자료출처 : 현역입영과 2024.12.31.현재(단위 : 명)

구분 / 청별	계획 (A)	지원[24] (B)	선발[25] (입영통지) (C)	선발 취소[26](D)	연기[27] (E)	입영[28] (F=C-D-E)	귀가[29] (G)	실입영[30] (H=F-G)
'22년	72,198	188,711 (261.4%)	66,801 (92.5%)	1,046 (1.6%)	2,552 (3.8%)	63,203 (87.5%)	2,523 (4.0%)	60,680 (84.0%)
'23년	74,306	147,151 (198.0%)	67,169 (90.4%)	1,106 (1.6%)	947 (1.4%)	65,116 (87.6%)	737 (1.1%)	64,379 (86.6%)
'24년	**69,735**	**173,259 (248.5%)**	**63,079 (90.5%)**	**881 (1.4%)**	**540 (0.9%)**	**61,658 (88.4%)**	**457 (0.7%)**	**61,201 (87.8%)**
서 울	-	30,249	10,029	135	76	9,818	66	9,752
부 산 울 산	-	13,496	5,164	68	50	5,046	40	5,006
대 구 경 북	-	15,964	6,226	90	46	6,090	43	6,047
경 인	-	27,039	9,340	112	104	9,124	70	9,054
광 주 전 남	-	11,623	4,479	57	42	4,380	36	4,344
대 전 충 남	-	13,669	5,225	75	45	5,105	55	5,050
강 원	-	3,511	1,432	18	20	1,394	6	1,388
충 북	-	5,417	2,022	38	20	1,964	14	1,950
전 북	-	5,491	2,068	37	13	2,018	14	2,004
경 남	-	9,051	3,410	45	12	3,353	22	3,331
제 주	-	2,077	773	8	7	758	7	751
인 천	-	19,890	7,262	110	49	7,103	51	7,052
경 기 북 부	-	14,015	5,000	78	49	4,873	30	4,843
강 원 영 동	-	1,767	649	10	7	632	3	629

* 연도별 지원인원에는 반복지원 및 각 군 상호간 중복지원자 포함

24) 지원율 : 지원(B)/계획(A)
25) 선발률 : 선발(C)/계획(A)
26) 선발취소율 : 선발취소(D)/선발(C)
27) 연기율 : 연기(E)/선발(C)
28) 입영률 : 입영(F)/계획(A)
29) 귀가율 : 귀가(G)/입영(F)
30) 실입영률 : 실입영(H)/계획(A)

2-3-5. 해군 모집병 입영 현황 - 청별

자료출처 : 현역입영과 2024.12.31.현재(단위 : 명)

구분 / 청별	계획 (A)	지원[31] (B)	선발[32] (입영통지) (C)	선발 취소[33] (D)	연기[34] (E)	입영[35] (F=C-D-E)	귀가[36] (G)	실입영[37] (H=F-G)
'22년	10,066	12,568 (124.9%)	8,182 (81.3%)	108 (1.3%)	293 (3.6%)	7,781 (77.3%)	721 (9.3%)	7,060 (70.1%)
'23년	10,577	12,111 (114.5%)	8,092 (76.5%)	130 (1.6%)	98 (1.2%)	7,864 (74.4%)	409 (5.2%)	7,455 (70.5%)
'24년	**10,898**	**17,036 (156.3%)**	**11,407 (104.7%)**	**177 (1.6%)**	**94 (0.8%)**	**11,136 (102.2%)**	**508 (4.6%)**	**10,628 (97.5%)**
서 울	-	1,891	1,147	22	12	1,113	48	1,065
부 산 울 산	-	2,236	1,596	24	8	1,564	70	1,494
대 구 경 북	-	1,672	1,087	11	9	1,067	55	1,012
경 인	-	1,824	1,123	11	8	1,104	53	1,051
광 주 전 남	-	1,254	807	15	11	781	37	744
대 전 충 남	-	1,244	827	16	7	804	45	759
강 원	-	167	108	2	1	105	0	105
충 북	-	364	245	9	1	235	17	218
전 북	-	469	335	6	3	326	11	315
경 남	-	3,168	2,334	20	18	2,296	86	2,210
제 주	-	275	199	6	0	193	8	185
인 천	-	1,376	898	15	9	874	40	834
경 기 북 부	-	880	565	16	6	543	33	510
강 원 영 동	-	216	136	4	1	131	5	126

* 연도별 지원인원에는 반복지원 및 각 군 상호간 중복지원자 포함

31) 지원율 : 지원(B)/계획(A)
32) 선발률 : 선발(C)/계획(A)
33) 선발취소율 : 선발취소(D)/선발(C)
34) 연기율 : 연기(E)/선발(C)
35) 입영률 : 입영(F)/계획(A)
36) 귀가율 : 귀가(G)/입영(F)
37) 실입영률 : 실입영(H)/계획(A)

2-3-6. 해병대 모집병 입영 현황 - 청별

자료출처 : 현역입영과 2024.12.31.현재(단위 : 명)

구분 / 청별	계획(A)	지원[38] (B)	선발[39] (입영통지) (C)	선발 취소[40] (D)	연기[41] (E)	입영[42] (F=C-D-E)	귀가[43] (G)	실입영[44] (H=F-G)
'22년	12,900	21,156 (164.0%)	12,377 (95.9%)	228 (1.8%)	488 (3.9%)	11,661 (90.4%)	1,235 (10.6%)	10,426 (80.8%)
'23년	13,200	16,124 (122.2%)	11,223 (85.0%)	186 (1.7%)	155 (1.4%)	10,882 (82.4%)	742 (6.8%)	10,140 (76.8%)
'24년	**13,000**	**18,545 (142.7%)**	**12,903 (99.3%)**	**220 (1.7%)**	**117 (0.9%)**	**12,566 (96.7%)**	**622 (4.9%)**	**11,944 (91.9%)**
서울	-	1,934	1,267	29	5	1,233	44	1,189
부산울산	-	1,805	1,200	19	10	1,171	70	1,101
대구경북	-	2,363	1,821	31	19	1,771	107	1,664
경인	-	2,450	1,598	38	23	1,537	75	1,462
광주전남	-	1,477	1,067	21	8	1,038	47	991
대전충남	-	1,606	1,158	16	12	1,130	58	1,072
강원	-	316	223	4	2	217	11	206
충북	-	684	488	4	1	483	17	466
전북	-	668	489	11	3	475	27	448
경남	-	1,408	1,015	13	10	992	40	952
제주	-	412	314	2	2	310	15	295
인천	-	2,120	1,399	18	12	1,369	73	1,296
경기북부	-	1,065	693	12	7	674	31	643
강원영동	-	237	171	2	3	166	7	159

* 연도별 지원인원에는 반복지원 및 각 군 상호간 중복지원자 포함

38) 지원율 : 지원(B)/계획(A)
39) 선발률 : 선발(C)/계획(A)
40) 선발취소율 : 선발취소(D)/선발(C)
41) 연기율 : 연기(E)/선발(C)
42) 입영률 : 입영(F)/계획(A)
43) 귀가율 : 귀가(G)/입영(F)
44) 실입영률 : 실입영(H)/계획(A)

2-3-7. 공군 모집병 입영 현황 - 청별

자료출처 : 현역입영과 2024.12.31.현재(단위 : 명)

구분 / 청별	계획 (A)	지원[45] (B)	선발[46] (입영통지) (C)	선발 취소[47] (D)	연기[48] (E)	입영[49] (F=C-D-E)	귀가[50] (G)	실입영[51] (H=F-G)
'22년	18,000	46,313 (257.3%)	19,994 (111.1%)	264 (1.3%)	841 (4.2%)	18,889 (104.9%)	1,212 (6.4%)	17,677 (98.2%)
'23년	19,500	55,591 (285.1%)	21,304 (109.3%)	244 (1.1%)	284 (1.3%)	20,776 (106.5%)	886 (4.3%)	19,890 (102.0%)
'24년	**18,662**	**92,664 (496.5%)**	**19,498 (104.5%)**	**141 (0.7%)**	**174 (0.9%)**	**19,183 (102.8 %)**	**483 (2.5%)**	**18,700 (100.2%)**
서울	-	17,105	4,092	30	42	4,020	94	3,926
부산울산	-	8,318	1,713	10	20	1,683	42	1,641
대구경북	-	10,203	2,164	15	16	2,133	63	2,070
경인	-	13,911	2,719	15	18	2,686	66	2,620
광주전남	-	6,644	1,403	12	12	1,379	33	1,346
대전충남	-	6,996	1,390	14	11	1,365	42	1,323
강원	-	1,187	213	3	3	207	4	203
충북	-	3,169	594	3	5	586	18	568
전북	-	3,107	669	8	5	656	14	642
경남	-	6,821	1,402	7	9	1,386	29	1,357
제주	-	797	175	2	1	172	5	167
인천	-	8,373	1,763	13	12	1,738	50	1,688
경기북부	-	5,328	1,041	8	14	1,019	20	999
강원영동	-	705	160	1	6	153	3	150

* 연도별 지원인원에는 반복지원 및 각 군 상호간 중복지원자 포함

45) 지원율 : 지원(B)/계획(A)
46) 선발률 : 선발(C)/계획(A)
47) 선발취소율 : 선발취소(D)/선발(C)
48) 연기율 : 연기(E)/선발(C)
49) 입영률 : 입영(F)/계획(A)
50) 귀가율 : 귀가(G)/입영(F)
51) 실입영률 : 실입영(H)/계획(A)

2-3-8. 카투사 지원 및 선발 현황 - 월별

자료출처 : 현역입영과 2024.12.31.현재(단위 : 명)

구분 / 청별	계획인원	접수인원	경쟁률	선발인원
계	**1,870**	**12,715**	**6.8:1**	**1,870**
1월	170	1,593	9.4:1	170
2월	-	-	-	-
3월	170	1,418	8.3:1	170
4월	170	1,284	7.6:1	170
5월	170	1,185	7.0:1	170
6월	170	1,132	6.7:1	170
7월	170	1,138	6.7:1	170
8월	170	1,109	6.5:1	170
9월	170	1,021	6.0:1	170
10월	170	953	5.6:1	170
11월	170	941	5.5:1	170
12월	170	941	5.5:1	170

2-3-9. 모집병 입영 현황 – 분야별

자료출처 : 현역입영과 2024.12.31.현재(단위 : 명)

구분 / 분야별		계획 (A)	지원[52] (B)	선발[53] (입영통지) (C)	선발 취소[54] (D)	연기[55] (E)	입영[56] (F=C-D-E)	귀가[57] (G)	실입영[58] (H=F-G)
'22년		113,164	268,748 (237.5%)	107,354 (94.9%)	1,646 (1.5%)	4,174 (3.9%)	101,534 (89.7%)	5,691 (5.6%)	95,843 (84.7%)
'23년		117,583	230,977 (196.4%)	107,788 (91.7%)	1,666 (1.5%)	1,484 (1.4%)	104,638 (89.0%)	2,774 (2.7%)	101,864 (86.6%)
'24년		**112,295**	**301,504 (268.5%)**	**106,887 (95.2%)**	**1,419 (1.3%)**	**925 (0.9%)**	**104,543 (93.1%)**	**2,070 (2.0%)**	**102,473 (91.3%)**
육군	**육 군 계**	**69,735**	**173,259 (248.5%)**	**63,079 (90.5%)**	**881 (1.4%)**	**540 (0.9%)**	**61,658 (88.4%)**	**457 (0.7%)**	**61,201 (87.8%)**
	기 술 행 정	49,217	110,370	43,733	566	335	42,832	429	42,403
	전 문 특 기	6,149	26,907	5,337	47	45	5,245	23	5,222
	임기제부사관	757	793	728	11	4	713	5	708
	동 반 입 대	11,854	31,915	11,672	228	139	11,305	-	11,305
	직 계 가 족	850	1,102	722	11	7	704	-	704
	연 고 지 복 무	908	2,172	887	18	10	859	-	859
해군	**해 군 계**	**10,898**	**17,036 (156.3%)**	**11,407 (104.7%)**	**177 (1.6%)**	**94 (0.8%)**	**11,136 (102.2%)**	**508 (4.6%)**	**10,628 (97.5%)**
	일 반 기 술	7,045	12,700	8,697	135	81	8,481	365	8,116
	전 문 특 기	756	1,888	607	8	2	597	11	586
	동 반 입 대	520	1,073	931	18	5	908	61	847
	복무지역선택	2,504	1,300	1,106	14	6	1,086	68	1,018
	임기제부사관	73	75	66	2	-	64	3	61
해병대	**해병대 계**	**13,000**	**18,545 (142.7%)**	**12,903 (99.3%)**	**220 (1.7%)**	**117 (0.9%)**	**12,566 (96.7%)**	**622 (4.9%)**	**11,944 (91.9%)**
	일 반 기 술	11,482	15,786	11,562	206	113	11,243	538	10,705
	동 반 입 대	1,074	2,312	1,021	11	3	1,007	64	943
	직 계 가 족	240	149	125	-	-	125	5	120
	군 악	60	144	64	1	1	62	1	61
	임기제부사관	144	154	131	2	-	129	14	115
공군	**공 군 계**	**18,662**	**92,664 (496.5%)**	**19,498 (104.5%)**	**141 (0.7%)**	**174 (0.9%)**	**19,183 (102.8%)**	**483 (2.5%)**	**18,700 (100.2%)**
	일 반 기 술	17,618	88,590	18,611	129	168	18,314	461	17,853
	의장/군악 등	884	3,917	737	6	6	725	19	706
	임기제부사관	160	157	150	6	-	144	3	141

* 연도별 지원인원에는 반복지원 및 각 군 상호간 중복지원자 포함

52) 지원율 : 지원(B)/계획(A)
53) 선발률 : 선발(C)/계획(A)
54) 선발취소율 : 선발취소(D)/선발(C)
55) 연기율 : 연기(E)/선발(C)
56) 입영률 : 입영(F)/계획(A)
57) 귀가율 : 귀가(G)/입영(F)
58) 실입영률 : 실입영(H)/계획(A)

2-3-10. 병역진로설계 사업 현황

자료출처 : 현역기획과 2024.12.31.현재(단위 : 명)

병역진로설계 서비스 실적

구분	계	서울	대구	광주	대전	부산	춘천	수원	인천	울산	창원	의정부
계	166,790	38,876	24,231	26,809	23,199	15,629	9,842	13,190	9,298	1,709	2,257	1,750
’20년	4,693	4,693	-	-	-	-	-	-	-	-	-	-
’21년	16,310	8,783	3,147	2,522	1,858	-	-	-	-	-	-	-
’22년	32,287	8,424	6,852	7,379	6,516	2,122	994	-	-	-	-	-
’23년	48,734	8,624	7,104	6,522	7,753	7,124	4,308	4,846	2,453	-	-	-
’24년	64,766	8,352	7,128	10,386	7,072	6,383	4,540	8,344	6,845	1,709	2,257	1,750

병역진로설계 추천 군특기 입영실적

구 분	’20년		’21년		’22년		’23년		’24년	
상담자 중 입영 인원	59	%	1,403	%	3,743	%	6,992	%	9,962	%
추천 군 특기로 입영 인원	22	37.2	837	59.7	2,615	69.9	4,891	70.0	6,727	67.5

제 4 절
군의관, 법무관 입영 현황

2-4-1. 군의·법무관 입영 현황(도표) - 연도별 … 151
2-4-2. 군의관 입영 현황 - 연도별 …… 152
2-4-3. 법무관 입영 현황 - 연도별 …… 153

2-4-1. 군의·법무관 입영 현황(도표) - 연도별

자료출처 : 현역기획과

2024.12.31.현재(단위 : 명)

연 도 별

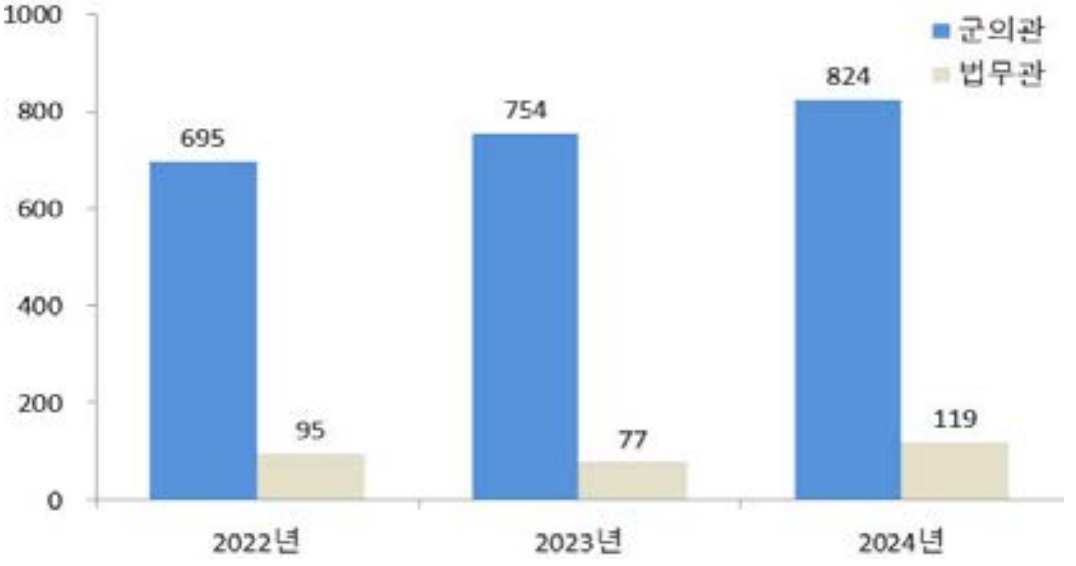

군의관 과별 입영 현황

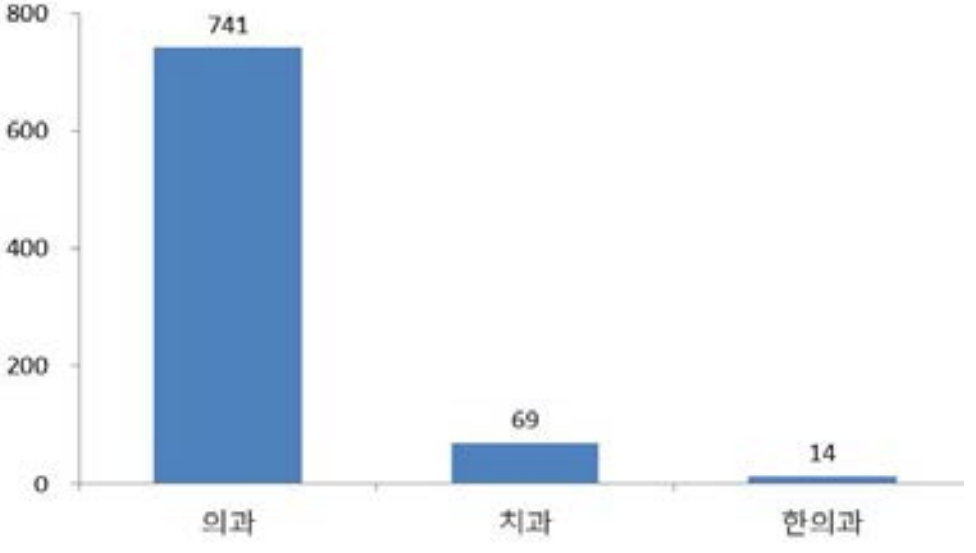

2-4-2. 군의관 입영 현황 - 연도별

자료출처 : 현역기획과 2024.12.31.현재(단위 : 명)

구분 \ 연도		2022년				2023년				**2024년**			
	과	계	의과	치과	한의과	계	의과	치과	한의과	**계**	의과	치과	한의과
계 획		715	628	64	23	771	690	72	9	**837**	754	69	14
입영통지(A)		713	626	64	23	771	690	72	9	**837**	754	69	14
처리 내역	미입교(B)	-	-	-	-	-	-	-	-	**-**	-	-	-
	연기(C)	13	13	-	-	9	9	-	-	**11**	11	-	-
	입교 (D=A-B-C)	700	613	64	23	762	681	72	9	**826**	743	69	14
귀가자	계(E)	5	5	-	-	1	1	-	-	**-**	-	-	-
	전 시 근로역 (5급)	-	-	-	-	1	1	-	-	**-**	-	-	-
	병역 면제 (6급)	-	-	-	-	-	-	-	-	**-**	-	-	-
	재입영 대 상 (7급)	5	5	-	-	-	-	-	-	**-**	-	-	-
퇴 교(F)		-	-	-	-	7	6	1	-	**2**	2	-	-
임 관 (G=D-E-F)		695	608	64	23	754	674	71	9	**824**	741	69	14

2-4-3. 법무관 입영 현황 - 연도별

자료출처 : 현역기획과 2024.12.31.현재(단위 : 명)

구분	연도	2022년				2023년				**2024년**			
	군별	계	육군	해군	공군	계	육군	해군	공군	**계**	육군	해군	공군
계 획		96	36	29	31	77	53	11	13	**119**	47	35	37
입영통지(A)		96	36	29	31	77	53	11	13	**119**	47	35	37
처리내역	미입교(B)	-	-	-	-	-	-	-	-	**-**	-	-	-
	연기(C)	-	-	-	-	-	-	-	-	**-**	-	-	-
	입교 (D=A-B-C)	96	36	29	31	77	53	11	13	**119**	47	35	37
귀가자	계(E)	1	1	-	-	-	-	-	-	**-**	-	-	-
	전 시 근로역 (5급)	-	-	-	-	-	-	-	-	**-**	-	-	-
	병역 면제 (6급)	-	-	-	-	-	-	-	-	**-**	-	-	-
	재입영 대 상 (7급)	1	1	-	-	-	-	-	-	**-**	-	-	-
퇴 교(F)		-	-	-	-	-	-	-	-	**-**	-	-	-
임 관 (G=D-E-F)		95	35	29	31	77	53	11	13	**119**	47	35	37

제 5 절
현역복무단축 처리 등 현황

2-5-1. 가사사유 처분변경 및 현역복무단축 처리 현황
- 사유별, 청별 ····· 157

2-5-1. 가사사유 처분변경 및 현역복무단축 처리 현황 - 사유별, 청별

자료출처 : 현역기획과, 병역공개과 2024.12.31.현재(단위 : 명)

구분 / 청별	계	처분변경			현역복무단축		
		소계	전시근로역	보충역	소계	생계곤란	전공상
			생계곤란	전공상			
’22년	477	404	339	65	73	54	19
’23년	408	340	270	70	68	50	18
’24년	382	310	**231**	**79**	72	**41**	**31**
서울	35	27	23	4	8	4	4
부산·울산	35	28	18	10	7	4	3
대구·경북	33	26	21	5	7	2	5
경인	44	35	23	12	9	2	7
광주·전남	53	47	36	11	6	4	2
대전·충남	26	20	17	3	6	4	2
강원	12	10	8	2	2	2	-
충북	11	10	5	5	1	1	-
전북	11	10	7	3	1	-	1
경남	23	19	11	8	4	3	1
제주	2	1	1	-	1	1	-
인천	50	40	32	8	10	9	1
경기북부	32	23	19	4	9	4	5
강원영동	15	14	10	4	1	1	-

※ 처분변경, 전공상 현황은 현역입영대상자 중 처분변경된 현황임

제3장

사회복무요원 현황

통 계 설 명 자 료

구 분	내 용
작 성 분 야	사회복무요원 현황
작 성 목 적	사회복무요원 소집현황과 복무현황 등의 분석·관리를 통해 병무행정과 국방분야 주요 정책수립 기초자료로 활용
작성기준일	2024년 12월 31일
공 표 주 기	1년
용 어 설 명	
사회복무요원	국가기관, 지방자치단체, 공공단체 및 사회복지시설 등의 공익목적 수행에 필요한 사회복지, 보건의료, 교육문화, 환경안전 등의 사회서비스업무 및 행정업무 등의 지원을 위하여 소집되어 공익 분야에 복무하는 사람
예술·체육요원	예술·체육 분야의 특기를 가진 사람으로서 병역법 제33조의7에 따라 편입되어 문화창달과 국위선양을 위한 예술·체육 분야의 업무에 복무하는 사람
공 공 단 체	공익목적을 수행하기 위하여 법률에 따라 설치된 법인 또는 단체로서 대통령령으로 정하는 법인 또는 단체
군사교육소집	부대에 입영하여 군사훈련을 받는 것
선 복 무	소집과 동시에 군사훈련을 받지 않고 복무기관에서 복무 중 군사훈련을 받는 제도

제 1 절
사회복무요원 소집자원 현황

3-1-1. 사회복무요원 소집자원 현황(도표)
- 학력별, 연차별 ····· 165

3-1-2. 사회복무요원 소집자원 현황
- 학력별, 청별 ····· 166

3-1-3. 사회복무요원 소집자원 현황
- 연차별, 청별 ····· 167

3-1-4. 사회복무요원 소집자원 증감 현황
- 청별 ····· 168

3-1-5. 사회복무요원 소집자원 현황
- 연도별, 학력별 ····· 170

3-1-6. 사회복무요원 연말자원(20세 이상자) 현황
- 연차별 ····· 171

3-1-7. 전시근로역 처분 현황(보충역)
- 사유별, 청별 ····· 172

3-1-8. 전시근로역 처분 현황(보충역)
- 학력별, 청별 ····· 173

3-1-1. 사회복무요원 소집자원 현황(도표) - 학력별, 연차별

자료출처 : 사회복무정책과 2024.12.31.현재(단위 : 명)

총 자 원 : 79,970

학 력 별

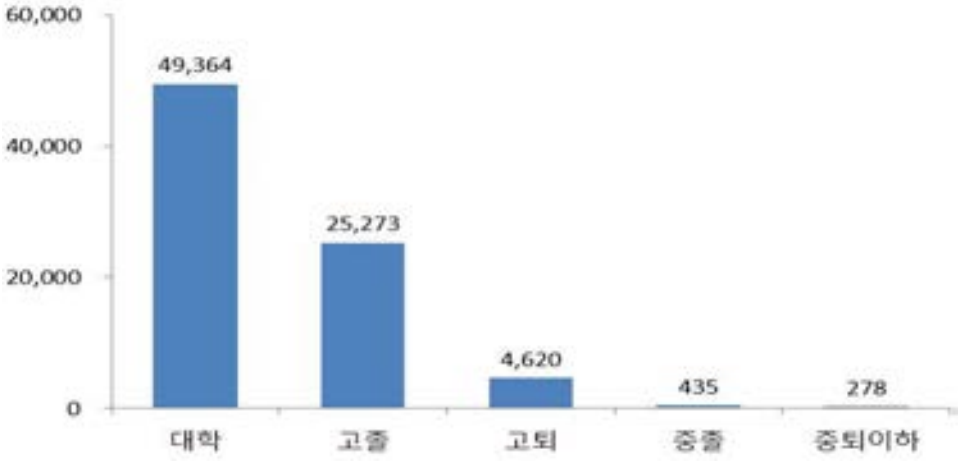

연 차 별

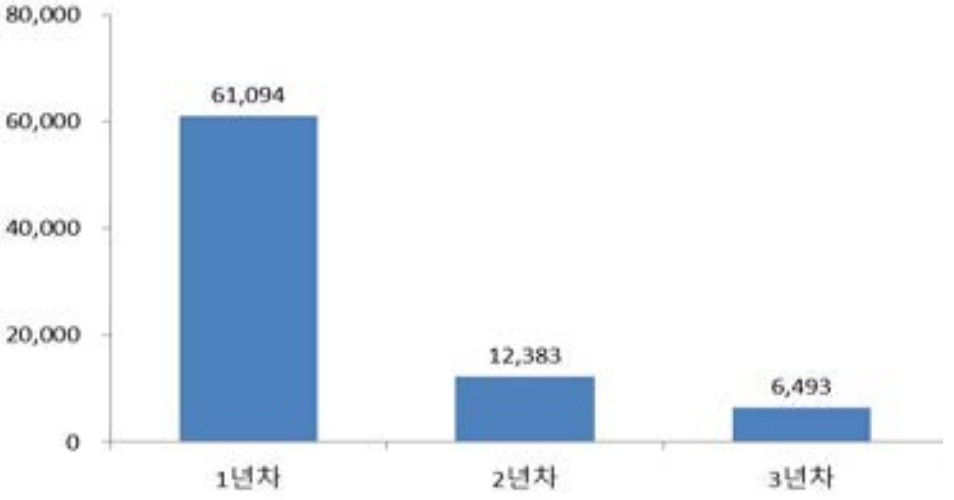

3-1-2. 사회복무요원 소집자원 현황 - 학력별, 청별

자료출처 : 사회복무정책과 2024.12.31.현재(단위 : 명)

학력 / 청별	계	대학 이상	고 졸	고 퇴	중졸 이하
'22년	97,763	54,789	34,302	7,495	1,177
'23년	90,565	52,485	31,184	5,998	898
'24년	**79,970**	**49,364**	**25,273**	**4,620**	**713**
서 울	17,941	10,949	6,065	795	132
부 산 · 울 산	5,580	3,694	1,527	312	47
대 구 · 경 북	6,588	4,282	1,775	473	58
경 인	11,978	7,424	3,845	608	101
광 주 · 전 남	4,428	2,775	1,274	322	57
대 전 · 충 남	5,907	3,678	1,834	348	47
강 원	1,273	832	340	94	7
충 북	2,051	1,318	582	132	19
전 북	2,488	1,578	710	174	26
경 남	3,888	2,571	1,059	216	42
제 주	985	651	268	54	12
인 천	9,642	5,382	3,464	697	99
경 기 북 부	6,590	3,827	2,350	351	62
강 원 영 동	631	403	180	44	4

3-1-3. 사회복무요원 소집자원 현황 - 연차별, 청별

자료출처 : 사회복무정책과 2024.12.31.현재(단위 : 명)

청별 \ 연차별	계	1 년 차	2 년 차	3년차 이상
'22년	97,763	76,355	14,801	6,607
'23년	90,565	70,571	13,934	6,060
'24년	**79,970**	**61,094**	**12,383**	**6,493**
서 울	17,941	13,489	2,928	1,524
부 산 · 울 산	5,580	4,287	846	447
대 구 · 경 북	6,588	5,255	796	537
경 인	11,978	9,233	1,930	815
광 주 · 전 남	4,428	3,438	632	358
대 전 · 충 남	5,907	4,491	909	507
강 원	1,273	964	194	115
충 북	2,051	1,646	240	165
전 북	2,488	1,935	362	191
경 남	3,888	3,056	553	279
제 주	985	781	135	69
인 천	9,642	7,160	1,632	850
경 기 북 부	6,590	4,890	1,117	583
강 원 영 동	631	469	109	53

3-1-4. 사회복무요원 소집

자료출처 : 사회복무정책과

구 분 / 청 별	자 원		감 소			
	연초 자원[59]	증가자원[60]	합계 (①+②+③+④+⑤)	소 집 ①	처분변경 (5,6급) ②	귀가 (5,6급) ③
'22년	101,602	35,350	47,889	30,512	923	24
'23년	97,763	30,305	45,575	29,991	799	18
'24년	**90,565**	**27,778**	**43,352**	**27,199**	**698**	**16**
서 울	20,246	4,827	8,080	4,425	151	2
부 산 · 울 산	6,349	2,372	3,485	2,337	51	1
대 구 · 경 북	7,295	2,758	3,939	2,503	54	0
경 인	13,572	3,910	6,216	3,830	123	3
광 주 · 전 남	4,950	1,933	2,808	2,055	31	2
대 전 · 충 남	7,018	2,116	3,608	2,201	56	0
강 원	1,447	484	740	510	13	0
충 북	2,124	1,000	1,270	844	10	0
전 북	2,850	987	1,523	1,099	21	0
경 남	4,249	1,778	2,431	1,644	40	2
제 주	1,063	371	521	387	5	0
인 천	11,205	3,037	5,121	2,964	85	6
경 기 북 부	7,457	2,000	3,241	2,138	50	0
강 원 영 동	740	205	369	262	8	0

59) 연초자원 : 전년도 연말자원(20세 이상자) + 전년도 19세 병역판정검사 수검 보충역(재학연기자 제외)
60) 증가자원 : 병역처분변경, 현역복무부적합 보충역 등 연중 소집자원으로 유입되는 자원

자원 증감 현황 - 청별

2024.12.31.현재(단위 : 명)

자원									연 말 자 원 (20세 이상자)[61]
전시근로역								산업기능 요원편입, 사망 등 ⑤	
소계 ④	7급	생계 곤란	수형	중퇴 이하	장기 대기	고령	기타		
11,360	-	116	387	-	10,740	113	4	5,070	89,063
11,097	-	104	343	-	10,556	92	2	3,670	82,493
12,428	**-**	**70**	**399**	**-**	**11,856**	**92**	**11**	**3,011**	**74,991**
2,905	-	8	46	-	2,827	21	3	597	16,993
927	-	6	24	-	892	4	1	169	5,236
1,061	-	7	36	-	1,002	16	0	321	6,114
1,662	-	10	38	-	1,605	8	1	598	11,266
586	-	7	35	-	534	10	0	134	4,075
1,060	-	5	19	-	1,019	16	1	291	5,526
188	-	2	5	-	177	3	1	29	1,191
307	-	1	13	-	292	0	1	109	1,854
340	-	-	12	-	326	2	0	63	2,314
563	-	2	33	-	525	3	0	182	3,596
122	-	-	7	-	113	1	1	7	913
1,703	-	14	89	-	1,591	7	2	363	9,121
910	-	4	37	-	868	1	0	143	6,216
94	-	4	5	-	85	0	0	5	576

61) 연말자원(20세 이상자) : 연초자원 + 증가자원 - 감소자원

3-1-5. 사회복무요원 소집자원 현황 – 연도별, 학력별

자료출처 : 사회복무정책과 2024.12.31.현재(단위 : 명)

연도	구분 / 학력별	계		당해년도 수검 보충역 (19세 병역판정검사)		연말자원 (20세 이상자)	
	계	101,602	%	8,493	%	93,109	%
	대학이상	53,330	52.5	1,760	20.7	51,570	55.4
’21년	고 졸	37,064	36.5	6,346	74.7	30,718	33.0
	고 퇴	9,597	9.4	343	4.0	9,254	9.9
	중졸이하	1,611	1.6	44	0.5	1,567	1.7
	계	97,763	%	8,700	%	89,063	%
	대학이상	54,789	56.0	1,870	21.5	52,919	59.4
’22년	고 졸	34,302	35.1	6,469	74.4	27,833	31.3
	고 퇴	7,495	7.7	294	3.4	7,201	8.1
	중졸이하	1,177	1.2	67	0.8	1,110	1.2
	계	90,565	%	8,072	%	82,493	%
	대학이상	52,485	58.0	1,561	19.3	50,924	61.7
’23년	고 졸	31,184	34.4	6,170	76.4	25,014	30.3
	고 퇴	5,998	6.6	283	3.5	5,715	6.9
	중졸이하	898	1.0	58	0.7	840	1.0
	계	79,970	%	4,979	%	74,991	%
	대학이상	49,364	61.7	999	20.1	48,365	64.5
’24년	고 졸	25,273	31.6	3,748	75.3	21,525	28.7
	고 퇴	4,620	5.8	194	3.9	4,426	5.9
	중졸이하	713	0.9	38	0.8	675	0.9

3-1-6. 사회복무요원 연말자원(20세 이상자) 현황 - 연차별

자료출처 : 사회복무정책과 2024.12.31.현재(단위 : 명)

청별 \ 연차별	계	1 년 차	2 년 차	3 년 차	4년차 이상
계	74,991	56,115	12,383	6,493	-
서 울	16,993	12,541	2,928	1,524	-
부 산 · 울 산	5,236	3,943	846	447	-
대 구 · 경 북	6,114	4,781	796	537	-
경 인	11,266	8,521	1,930	815	-
광 주 · 전 남	4,075	3,085	632	358	-
대 전 · 충 남	5,526	4,110	909	507	-
강 원	1,191	882	194	115	-
충 북	1,854	1,449	240	165	-
전 북	2,314	1,761	362	191	-
경 남	3,596	2,764	553	279	-
제 주	913	709	135	69	-
인 천	9,121	6,639	1,632	850	-
경 기 북 부	6,216	4,516	1,117	583	-
강 원 영 동	576	414	109	53	-

3-1-7. 전시근로역 처분 현황(보충역) - 사유별, 청별

자료출처 : 사회복무정책과 2024.12.31.현재(단위 : 명)

청별 \ 사유	계	고령자[62]	중 퇴 이 하	생계유지 곤 란	질 병	수 형[63]	장기대기[64]	기 타[65]
'22년	11,360	113	-	116	-	387	10,740	4
'23년	11,097	92	-	104	-	343	10,556	2
'24년	**12,428**	**92**	**-**	**70**	**-**	**399**	**11,856**	**11**
서 울	2,905	21	-	8	-	46	2,827	3
부 산 · 울 산	927	4	-	6	-	24	892	1
대 구 · 경 북	1,061	16	-	7	-	36	1,002	-
경 인	1,662	8	-	10	-	38	1,605	1
광 주 · 전 남	586	10	-	7	-	35	534	-
대 전 · 충 남	1,060	16	-	5	-	19	1,019	1
강 원	188	3	-	2	-	5	177	1
충 북	307	0	-	1	-	13	292	1
전 북	340	2	-	0	-	12	326	-
경 남	563	3	-	2	-	33	525	-
제 주	122	1	-	0	-	7	113	1
인 천	1,703	7	-	14	-	89	1,591	2
경 기 북 부	910	1	-	4	-	37	868	-
강 원 영 동	94	0	-	4	-	5	85	-

62) 행방불명, 국외이주 등으로 37세까지 소집되지 않으면 38세에 전시근로역 처분
63) 1년 6월 이상의 징역 또는 금고의 실형을 선고받은 사람을 전시근로역 처분
64) 보충역 편입된 날의 다음날부터 3년이 경과하는 날이 속하는 반기종료일까지 소집되지 않은 사람을 전시근로역 처분
65) 기타 : 고아, 귀화자 등

3-1-8. 전시근로역 처분 현황(보충역) - 학력별, 청별

자료출처 : 사회복무정책과 2024.12.31.현재(단위 : 명)

청별 \ 학력	계	대학 이상	고 졸	고 퇴	중졸 이하
'22년	11,360	4,225	5,165	1,658	312
'23년	11,097	5,007	4,840	1,074	176
'24년	**12,428**	**6,146**	**4,988**	**1,122**	**172**
서 울	2,905	1,442	1,190	239	34
부 산 · 울 산	927	467	373	75	12
대 구 · 경 북	1,061	543	386	112	20
경 인	1,662	893	658	96	15
광 주 · 전 남	586	302	217	60	7
대 전 · 충 남	1,060	518	394	124	24
강 원	188	99	70	17	2
충 북	307	168	110	29	0
전 북	340	161	143	34	2
경 남	563	278	219	59	7
제 주	122	61	49	12	0
인 천	1,703	716	757	193	37
경 기 북 부	910	452	385	62	11
강 원 영 동	94	46	37	10	1

제 2 절
사회복무요원 소집 현황

3-2-1. 사회복무요원 소집 현황(도표)
- 형태별, 청별 ····· 177

3-2-2. 사회복무요원 소집 현황(도표)
- 학력별, 연령별 ····· 178

3-2-3. 사회복무요원 소집 현황
- 청별 ····· 179

3-2-4. 사회복무요원 소집 현황
- 학력별, 청별 ····· 180

3-2-5. 사회복무요원 소집 현황
- 연령별, 학력별, 신체등급별 ····· 181

3-2-6. 사회복무요원 소집 현황
- 연도별 ····· 182

3-2-7. 사회복무요원 소집 귀가자 현황
- 병류별, 치유기간별, 신체등급별 ····· 183

3-2-1. 사회복무요원 소집 현황(도표) - 형태별, 청별

자료출처 : 사회복무정책과 2024.12.31.현재(단위 : 명)

형 태 별

구분	계	군사교육소집			선복무[66]	군사교육 소집제외[67]
		소계	육 군	해 군		
계획인원	28,521	24,528	24,124	404	3,993	-
소집인원	27,199	16,745	16,478	267	6,672	3,782
%	95.4	68.3	68.3	66.1	167.1	-

청 별

66) 소집과 동시에 군사훈련을 받지 않고 복무기관에서 복무 중 군사훈련을 받는 제도
67) 정신건강의학과 4급 처분을 받은 사람 등은 군사교육소집을 실시하지 아니함

3-2-2. 사회복무요원 소집 현황(도표) - 학력별, 연령별

자료출처 : 사회복무정책과 2024.12.31.현재(단위 : 명)

학 력 별

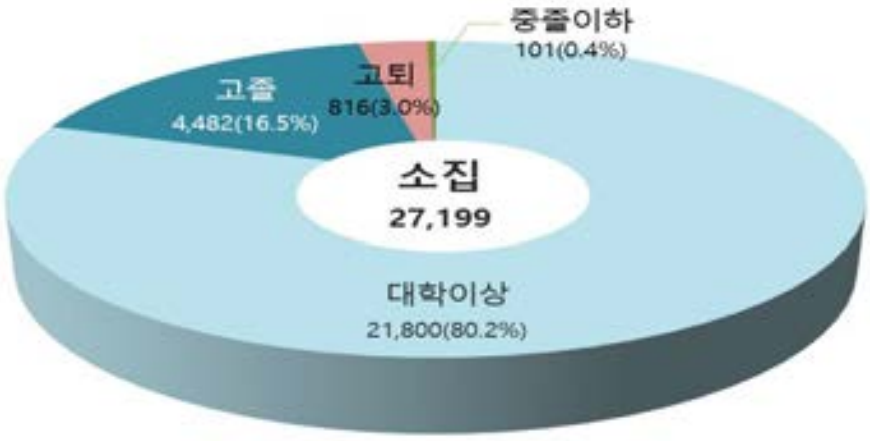

연 령 별

3-2-3. 사회복무요원 소집 현황 - 청별

자료출처 : 사회복무정책과 2024.12.31.현재(단위 : 명)

구분 / 청별	계 획 (A)	통 지 (B)	% (B/A)	연 기 (C)	% (C/B)	기 피 (D)	% (D/B)	인 도 (E = B-C-D)	% (E/A)	귀 가 (F)	% (F/E)	소 집 (G = E-F)	% (G/A)
계	28,521	36,648	128.5	9,152	25.0	74	0.2	27,422	96.1	223	0.8	27,199	95.4
서 울	4,576	6,103	133.4	1,619	26.5	14	0.2	4,470	97.7	45	1.0	4,425	96.7
부 산 울 산	2,320	3,047	131.3	702	23.0	4	0.1	2,341	100.9	4	0.2	2,337	100.7
대 구 경 북	2,757	3,414	123.8	907	26.6	4	0.1	2,503	90.8	0	0.0	2,503	90.8
경 인	3,963	5,170	130.5	1,269	24.5	12	0.2	3,889	98.1	59	1.5	3,830	96.6
광 주 전 남	2,280	2,575	112.9	487	18.9	10	0.4	2,078	91.1	23	1.1	2,055	90.1
대 전 충 남	2,296	3,099	135.0	880	28.4	5	0.2	2,214	96.4	13	0.6	2,201	95.9
강 원	562	728	129.5	216	29.7	2	0.3	510	90.7	0	0.0	510	90.7
충 북	1,106	1,075	97.2	229	21.3	2	0.2	844	76.3	0	0.0	844	76.3
전 북	1,141	1,372	120.2	264	19.2	2	0.1	1,106	96.9	7	0.6	1,099	96.3
경 남	1,722	2,115	122.8	468	22.1	3	0.1	1,644	95.5	0	0.0	1,644	95.5
제 주	404	516	127.7	114	22.1	0	0.0	402	99.5	15	3.7	387	95.8
인 천	2,970	4,124	138.9	1,105	26.8	11	0.3	3,008	101.3	44	1.5	2,964	99.8
경 기 북 부	2,134	2,957	138.6	801	27.1	5	0.2	2,151	100.8	13	0.6	2,138	100.2
강 원 영 동	290	353	121.7	91	25.8	0	0.0	262	90.3	0	0.0	262	90.3

3-2-4. 사회복무요원 소집 현황 - 학력별, 청별

자료출처 : 사회복무정책과 2024.12.31.현재(단위 : 명)

학력 / 청별	계	대학 이상	%	고 졸	%	고 퇴	%	중졸 이하	%
계	**27,199**	**21,800**	**80.2**	**4,482**	**16.5**	**816**	**3.0**	**101**	**0.4**
서울	4,425	3,574	80.8	750	16.9	94	2.1	7	0.2
부산 울산	2,337	1,891	80.9	362	15.5	71	3.0	13	0.6
대구 경북	2,503	2,079	83.1	328	13.1	82	3.3	14	0.6
경인	3,830	3,070	80.2	657	17.2	93	2.4	10	0.3
광주 전남	2,055	1,677	81.6	279	13.6	90	4.4	9	0.4
대전 충남	2,201	1,762	80.1	368	16.7	69	3.1	2	0.1
강원	510	367	72.0	109	21.4	28	5.5	6	1.2
충북	844	660	78.2	138	16.4	43	5.1	3	0.4
전북	1,099	942	85.7	121	11.0	29	2.6	7	0.6
경남	1,644	1,365	83.0	214	13.0	57	3.5	8	0.5
제주	387	316	81.7	60	15.5	8	2.1	3	0.8
인천	2,964	2,282	77.0	581	19.6	88	3.0	13	0.4
경기 북부	2,138	1,619	75.7	459	21.5	55	2.6	5	0.2
강원 영동	262	196	74.8	56	21.4	9	3.4	1	0.4

3-2-5. 사회복무요원 소집 현황 - 연령별, 학력별, 신체등급별

자료출처 : 사회복무정책과 2024.12.31.현재(단위 : 명)

연 령 별

연령	계	19	20	21	22	23	24	25	26	27	28	29	30	31세 이상
인원	27,199	11	2,776	5,239	6,340	5,814	3,246	1,425	797	581	570	179	100	121

※ 19세 소집자 : 모집병 귀가자, 현역병 복무중 보충역 편입자 등

학 력 별

학 력 별	계	대학 이상	고 졸	고 퇴	중졸 이하
인 원	27,199	21,800	4,482	816	101

신체등급별

등급별 / 구 분	계	1 급	2 급	3 급	4 급
인 원	27,199	436	768	1,317	24,678

※ 사회복무요원 소집대상 : 신체등급 4급, 1~3급자 중 고퇴이하자, 수형·전공상 보충역

3-2-6. 사회복무요원 소집 현황 - 연도별

자료출처 : 사회복무정책과 2010.1.1. ~ 2024.12.31.현재(단위 : 명)

구분 / 연도	계 획 (A)	통 지 (B)	% (B/A)	연 기 (C)	% (C/B)	기 피 (D)	% (D/B)	인 도 (E = B-C-D)	% (E/A)	귀 가 (F)	% (F/E)	소 집 (G = E-F)	% (G/A)
'10년	25,775	38,942	151.1	11,646	29.9	229	0.6	27,067	105.0	1,310	4.8	25,757	99.9
'11년	28,047	40,757	145.3	11,388	27.9	252	0.6	29,117	103.8	2,055	7.1	27,062	96.5
'12년	23,991	34,276	142.9	9,151	26.7	191	0.6	24,934	103.9	1,757	7.0	23,177	96.6
'13년	20,455	29,950	146.4	7,303	24.4	157	0.5	22,490	109.9	1,341	6.0	21,149	103.4
'14년	24,567	33,958	138.2	7,909	23.3	138	0.4	25,911	105.5	1,282	4.9	24,629	100.3
'15년	23,880	34,413	144.1	7,892	22.9	108	0.3	26,413	110.6	1,012	3.8	25,401	106.4
'16년	27,322	35,120	128.5	5,103	14.5	58	0.2	29,959	109.7	864	2.9	29,095	106.5
'17년	30,023	37,885	126.2	6,436	17.0	58	0.2	31,391	104.6	776	2.5	30,615	102.0
'18년	30,033	38,638	128.7	7,849	20.3	66	0.2	30,723	102.3	888	2.9	29,835	99.3
'19년	35,633	47,297	132.7	10,597	22.4	58	0.1	36,642	102.8	976	2.7	35,666	100.1
'20년	35,145	48,295	137.4	12,204	25.3	81	0.2	36,010	102.5	850	2.4	35,160	100.0
'21년	35,475	48,864	137.7	11,984	24.5	57	0.1	36,823	103.8	364	1.0	36,459	102.8
'22년	30,212	40,809	135.1	9,881	24.2	68	0.2	30,860	102.1	348	1.1	30,512	101.0
'23년	29,581	39,771	134.4	9,460	23.8	62	0.2	30,249	102.3	258	0.9	29,991	101.4
'24년	**28,521**	**36,648**	**128.5**	**9,152**	**25.0**	**74**	**0.2**	**27,422**	**96.1**	**223**	**0.8**	**27,199**	**95.4**

3-2-7. 사회복무요원 소집 귀가자 현황 - 병류별, 치유기간별, 신체등급별

자료출처 : 사회복무정책과 2024.12.31.현재(단위 : 명)

병 류 별

병류별 / 구분	계	외과	내과	정신 신경	피부 비뇨	이비 인후	안과	치과
인 원	223	69	99	43	5	2	2	3

치유기간별

치유기간 / 구 분	계	3개월 미만	3개월 이상	2회 이상	기간 미명시
인 원	223	36	44	3	140

신체등급별

신체등급 / 구분	계	1 급	2 급	3 급	4 급
인 원	223	-	4	5	214

※ 귀가자 : 소집과 동시에 군사교육소집자 중 귀가자(복무 중 군사교육소집 귀가자는 제외)

제 3 절
사회복무요원 복무 현황

3-3-1. 사회복무요원 복무 현황(도표)
- 복무분야별, 청별 ····· 187

3-3-2. 사회복무요원 등 복무 현황
- 복무분야별, 청별 ····· 188

3-3-3. 사회복무요원 복무기관 현황
- 기관별, 청별 ····· 191

3-3-4. 사회복무요원 소집해제 및 복무단축자 현황
- 연도별 ····· 192

3-3-5. 사회복무요원 교육 현황 - 청별 ····· 193

3-3-1. 사회복무요원 복무 현황(도표) - 복무분야별, 청별

자료출처 : 사회복무관리과 2024.12.31.현재(단위 : 명)

복무분야별

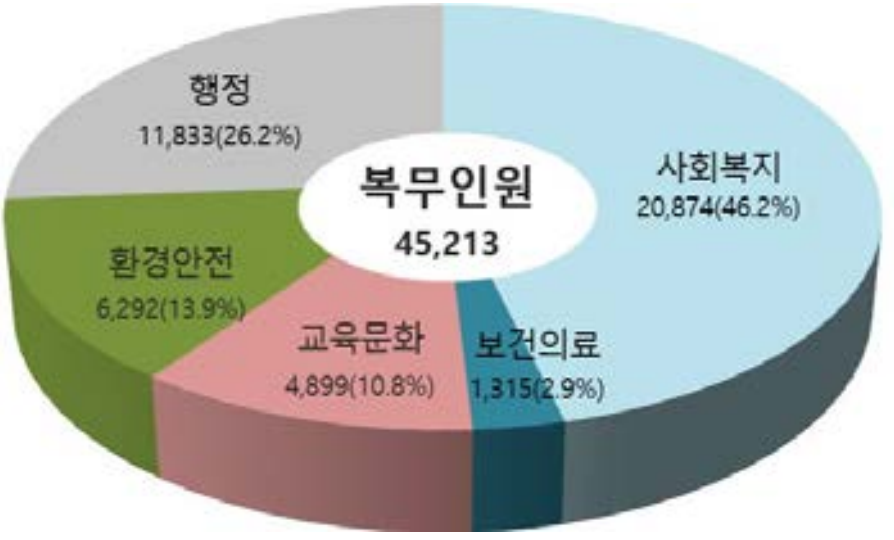

청 별

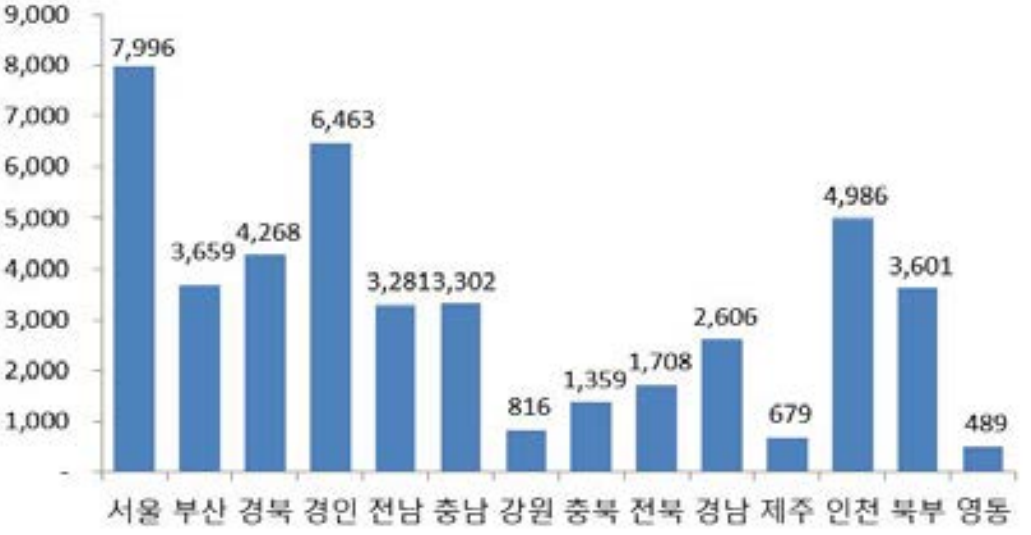

3-3-2. 사회복무요원 등 복무 현황 - 복무분야별, 청별

자료출처 : 사회복무관리과 2024.12.31.현재(단위 : 명)

구분 / 청별	합 계	사회복지				보건의료						
		소 계	사회복지시설 운영지원		지자체 사회복지 업무지원	소 계	국민건강 보호·증진업무지원			환자구호 업무지원		
			공공단체	복지시설	지자체		국가기관	지자체	공공단체	국가기관	지자체	공공단체
계	**45,213**	**20,874**	**24**	**19,258**	**1,592**	**1,315**	**32**	**357**	**93**	**25**	**302**	**506**
서울	7,996	2,545	9	2,119	417	248	2	83	18	17	35	93
부산울산	3,659	1,197	0	985	212	223	11	41	9	0	94	68
대구경북	4,268	2,075	1	1,899	175	87	0	24	3	0	0	60
경인	6,463	3,261	7	3,090	164	139	2	49	15	0	34	39
광주전남	3,281	1,642	0	1,486	156	131	0	37	7	5	22	60
대전충남	3,302	1,563	3	1,510	50	112	0	7	13	0	37	55
강원	816	532	0	517	15	22	0	11	1	2	0	8
충북	1,359	901	0	862	39	46	2	8	5	0	16	15
전북	1,708	910	0	800	110	28	1	3	6	0	12	6
경남	2,606	1,563	1	1,485	77	43	0	18	0	1	6	18
제주	679	492	0	491	1	20	2	1	4	0	0	13
인천	4,986	2,032	0	1,968	64	117	11	39	6	0	36	25
경기북부	3,601	1,839	3	1,758	78	71	0	21	6	0	10	34
강원영동	489	322	0	288	34	28	1	15	0	0	0	12

3-3-2. 사회복무요원 등 복무 현황 - 복무분야별, 청별

자료출처 : 사회복무관리과 2024.12.31.현재(단위 : 명)

구분 / 청별	교육문화										환경안전			
	소계	교과지도 등 학습지원			초·중·고 장애학생 활동지원			궁·능 등 문화재 관리지원			소계	환경보호·감시지원		
		국가기관	지자체	공공단체	국가기관	지자체	공공단체	국가기관	지자체	공공단체		국가기관	지자체	공공단체
계	**4,899**	**0**	**153**	**8**	**85**	**4,020**	**588**	**4**	**41**	**0**	**6,292**	**18**	**372**	**81**
서울	1,019	0	12	4	48	778	177	0	0	0	1,959	0	139	22
부산울산	383	0	0	0	0	348	20	0	15	0	750	0	62	17
대구경북	563	0	1	0	2	492	68	0	0	0	471	0	65	9
경인	754	0	2	0	0	605	147	0	0	0	687	2	30	3
광주전남	379	0	0	0	2	349	26	0	2	0	179	1	29	3
대전충남	307	0	1	0	0	216	73	2	15	0	406	1	3	10
강원	61	0	0	0	1	60	0	0	0	0	75	8	0	5
충북	46	0	0	0	0	43	2	1	0	0	78	0	10	3
전북	196	0	110	0	1	83	0	0	2	0	121	2	5	2
경남	240	0	7	0	0	232	0	1	0	0	74	1	9	1
제주	68	0	2	0	0	48	18	0	0	0	40	0	0	0
인천	396	0	4	4	11	352	25	0	0	0	935	0	13	0
경기북부	462	0	14	0	20	396	32	0	0	0	476	3	7	5
강원영동	25	0	0	0	0	18	0	0	7	0	41	0	0	1

3-3-2. 사회복무요원 등 복무 현황 - 복무분야별, 청별

자료출처 : 사회복무관리과 2024.12.31.현재(단위 : 명)

구분 / 청별	환경안전						행정				국제협력요원(제도 폐지됨)	예술체육요원
	재난·안전 관리지원			행정기관 경비지원			소계	일반행정 지원				
	국가기관	지자체	공공단체	국가기관	지자체	공공단체		국가기관	지자체	공공단체		
계	**73**	**891**	**3,559**	**971**	**268**	**59**	**11,833**	**3,107**	**7,132**	**1,594**	**-**	**125**
서울	13	71	1,475	189	18	32	2,225	584	964	677	-	52
부산울산	10	217	273	119	51	1	1,106	277	692	137	-	9
대구경북	9	86	182	92	28	0	1,072	325	638	109	-	3
경인	2	131	327	113	74	5	1,622	333	1,101	188	-	15
광주전남	13	53	26	47	7	0	950	257	633	60	-	2
대전충남	11	76	197	96	9	3	914	337	504	73	-	10
강원	1	13	16	30	2	0	126	59	47	20	-	3
충북	5	13	14	29	1	3	288	116	146	26	-	2
전북	2	53	15	38	4	0	453	156	279	18	-	5
경남	0	9	24	21	0	9	686	154	437	95	-	3
제주	0	14	0	26	0	0	59	40	7	12	-	-
인천	1	61	723	96	40	1	1,506	262	1,137	107	-	12
경기북부	0	82	278	67	34	0	753	166	526	61	-	8
강원영동	6	12	9	8	0	5	73	41	21	11	-	1

3-3-3. 사회복무요원 복무기관 현황 - 기관별, 청별

자료출처 : 사회복무관리과 2024.12.31.현재(단위 : 명)

구 분	계	국가기관	자치단체	공공단체	복지시설
계	11,829	1,048	793	1,004	8,984
서 울	1,378	122	80	193	983
부산·울산	766	89	89	88	500
대구·경북	1,287	124	84	96	983
경 인	1,452	117	63	117	1,155
광주·전남	1,049	98	82	62	807
대전·충남	1,150	117	76	108	849
강 원	353	42	29	18	264
충 북	558	45	36	35	442
전 북	504	56	41	21	386
경 남	857	71	79	73	634
제 주	222	14	8	12	188
인 천	1,176	80	65	97	934
경기북부	837	49	42	61	685
강원영동	240	24	19	23	174

※ '24.12.31.현재 사회복무요원이 1명 이상 복무 중인 복무기관 현황임.

3-3-4. 사회복무요원 소집해제 및 복무단축자 현황 - 연도별

자료출처 : 사회복무관리과 2024.12.31.현재(단위 : 명)

구분 / 연도	소집인원	계	%	생계곤란	%	복무단축	%
’13년	21,149	462	2.2	78	0.4	384	1.8
’14년	24,629	574	2.3	70	0.3	504	2.0
’15년	25,401	928	3.7	101	0.4	827	3.3
’16년	29,095	928	3.2	69	0.2	859	3.0
’17년	30,615	737	2.4	52	0.2	685	2.2
’18년	29,835	1,033	3.5	44	0.1	989	3.3
’19년	35,666	843	2.4	51	0.1	792	2.2
’20년	35,160	866	2.5	35	0.1	831	2.4
’21년	36,459	801	2.2	45	0.1	756	2.1
’22년	30,512	672	2.2	31	0.1	641	2.1
’23년	29,991	583	1.9	21	0.1	562	1.8
’24년	**27,199**	**499**	**1.8**	**26**	**0.1**	**473**	**1.7**

3-3-5. 사회복무요원 교육 현황 - 청별

자료출처 : 사회복무관리과 2024.12.31.현재(단위 : 명)

구분 / 청별	계	복무기본교육 기본과정	복무기본교육 디딤과정	복무지도교육 나래과정	복무지도교육 새롬과정	복무지도교육 이음과정
계	28,773	27,320	418	563	425	47
서 울	4,704	4,476	66	82	73	7
부산·울산	2,371	2,257	32	52	26	4
대구·경북	2,654	2,495	37	67	51	4
경 인	4,182	3,994	56	81	45	6
광주·전남	2,142	2,031	31	40	37	3
대전·충남	2,243	2,140	33	39	26	5
강 원	606	577	11	8	10	0
충 북	908	850	13	15	26	4
전 북	1,111	1,057	18	15	21	0
경 남	1,599	1,507	32	30	28	2
제 주	423	397	9	9	8	0
인 천	3,273	3,110	42	76	38	7
경기북부	2,259	2,145	33	44	32	5
강원영동	298	284	5	5	4	0

(복무지도교육)
* 나래과정 : 복무규정위반자 및 벌금 이상 형을 받은 사람 대상, 조직 내 가치 재확립과 복무생활 비전 구체화
* 새롬과정 : 반복 복무규정위반자 및 반복 벌금 이상 형을 받은 사람 대상, 심리상담 등을 통해 근본적인 행동변화 유도
* 이음과정 : 군 복무 적응곤란사유 현역복무부적합자 대상, 대인관계·조직 적응력 향상으로 성실복무 유도

제4장

산업지원인력 현황

통 계 설 명 자 료

구 분	내 용
작 성 분 야	산업지원인력 현황
작 성 목 적	산업지원인력 편입현황과 복무현황 등의 분석·관리를 통해 병무행정과 국방분야 주요 정책수립 기초자료로 활용
작성기준일	2024년 12월 31일
공 표 주 기	1년
용 어 설 명	
전 문 연 구 · 산업기능요원 제 도	병역자원 일부를 군 필요인원 충원에 지장이 없는 범위 내에서 국가산업의 육성·발전과 경쟁력 제고를 위하여 병무청장이 선정한 병역지정업체에서 연구 또는 제조·생산인력으로 활용하도록 지원하는 제도 - 전문연구요원 : 연구기관에서 과학기술 연구·학문분야 종사 - 산업기능요원 : 산업체에서 제조·생산 분야 종사
병역지정업체	전문연구요원이나 산업기능요원이 복무할 업체로서 병무청장이 선정한 연구기관, 기간산업체 및 방위산업체, 농업회사법인 및 사후관리업체
승 선 근 무 예 비 역	전시·사변 또는 이에 준하는 비상시에 국민경제에 긴요한 물자와 군수물자 수송을 위한 업무 등의 지원을 위하여 소집되어 승선근무하며 군 복무를 대신하는 제도
공중보건의사·병역판정검사 전 담 의 사	보충역에 편입되어 「농어촌등보건의료를위한특별조치법」 및 「병역법」에 따라 각각 공중보건업무 또는 병역판정검사업무에 종사하는 의사

제 1 절
배정 및 편입 현황

4-1-1. 산업지원인력 배정·편입 현황 ····· 201
4-1-2. 산업지원인력 편입 현황
- 연도별, 청별 ····· 202
4-1-3. 산업지원인력 분야별, 학력별 편입 현황
- 당해연도 ····· 203
4-1-4. 공중보건의사 등 편입 현황 ····· 204

4-1-1. 산업지원인력 배정·편입 현황

자료출처 : 산업지원과 2024.12.31.현재(단위 : 명)

❒ 지정업체 및 관리(총괄)

구 분	계	전문연구요원	산업기능요원	승선근무예비역
업 체 수	7,905	1,783	5,994	128
관리인원	20,441 (14,427/6,014)	5,542 (4,597/945)	12,128 (7,059/5,069)	2,771 (2,771/0)

※ ( ) 안의 수치는 (현역/보충역)임.

❒ 배정 및 편입현황(종합)

구 분	계	현 역	보 충 역
배 정	6,500	6,500	-
편 입	4,441(2,985)	4,441	(2,985)
%	68.3	68.3	-
'23년 편입률	65.8	82.6	50.1

※ '23년 대비 1,917명 감소(현역 979명 감소, 보충역 938명 감소)
※ ( )는 인원배정과 관계없이 전문/산업기능요원 보충역에 편입된 자로서 총계에서 제외
※ 자연계대학원 박사과정 전문연구요원 중 '21년이전 배정되어 편입된 자는 총계에서 제외

❒ 전문연구/산업기능요원/승선예비역 편입인원

구 분	계	전문연구요원			산업기능요원			승선근무예비역		
		소 계	현 역	보충역	소 계	현 역	보충역	소계	현역	보충역
배 정	6,500	2,300	2,300	-	3,200	3,200	-	1,000	1,000	-
편 입	4,441 (2,985)	1,350 (300)	1,350 (-)	- (300)	2,236 (2,685)	2,236 (-)	- (2,685)	855 (-)	855 (-)	-
%	68.3	58.7	58.7	-	69.9	69.9	-	85.5	85.5	-
'23년 편입률	66.1	67.0	67.0	-	64.6	96.2	50.1	80.1	80.1	-

※ 전문연구요원 : '23년 대비 206명 감소(현역 191명 감소, 보충역 15명 감소)
※ 산업기능요원 : '23년 대비 1,765명 감소(현역 842명 감소, 보충역 923명 감소)
※ 승선근무예비역 : '23년 대비 54명 증가(현역 54명 증가)
※ ( )는 인원배정과 관계없이 전문/산업기능요원 보충역에 편입된 자로서 총계에서 제외

4-1-2. 산업지원인력 편입 현황 - 연도별, 청별

자료출처 : 산업지원과 2024.12.31.현재(단위 : 명)

구분	계	’15년	’16년	’17년	’18년	’19년	’20년	’21년	’22년	’23년	’24년
계	**129,052**	**10,339**	**14,702**	**16,895**	**17,322**	**14,301**	**13,702**	**13,664**	**11,358**	**9,343**	**7,426**
서울	18,980	1,336	1,767	1,919	2,147	2,198	2,210	2,333	2,004	1,645	1,421
부산 울산	15,117	1,474	1,790	1,854	1,696	1,519	1,503	1,552	1,368	1,267	1,094
대구 경북	14,328	1,234	1,828	2,104	1,842	1,569	1,406	1,427	1,175	951	792
경인	21,698	2,197	2,151	2,753	3,091	2,403	2,371	2,151	1,835	1,564	1,182
광주 전남	6,030	457	644	827	826	688	627	640	588	420	313
대전 충남	13,683	1,049	1,422	1,757	2,034	1,500	1,382	1,379	1,202	1,064	894
강원	1,251	105	137	165	173	138	143	134	106	91	59
충북	5,440	410	641	692	813	670	618	574	444	340	238
전북	3,223	254	409	423	443	347	355	367	268	192	165
경남	9,858	1,000	1,515	1,446	1,283	969	949	975	724	582	415
제주	292	18	19	33	45	30	42	41	31	22	11
인천	14,487	460	1,891	2,190	2,229	1,743	1,612	1,604	1,190	930	638
경기 북부	4,547	339	475	710	677	511	473	474	415	271	202
강원 영동	118	6	13	22	23	16	11	13	8	4	2

4-1-3. 산업지원인력 분야별, 학력별 편입 현황 – 당해연도

자료출처 : 산업지원과 2024.12.31.현재(단위 : 명)

구 분			계	박 사	대학원	대 학	전문대	고 졸	고 퇴, 중 졸
계			7,426	1,158	503	2,169	1,460	2,068	68
산업기능요원	기간산업체	소 계	4,615	7	25	1,452	1,281	1,785	65
		공 업	4,584	7	25	1,436	1,276	1,776	64
		광 업	–	–	–	–	–	–	–
		에너지산업	1	–	–	–	1	–	–
		건 설 업	23	–	–	10	4	8	1
		수 산 업	3	–	–	2	–	1	–
		해 운 업	4	–	–	4	–	–	–
	농 어 업		245	1	1	31	169	43	–
	기능특기자		11	–	–	–	2	8	1
	방위산업체		50	–	–	6	8	34	2
전문연구요원	연구기관		1,650	1,150	475	25	–	–	–
	방위산업 연구기관		–	–	–	–	–	–	–
승선근무예비역			855	–	2	655	–	198	–

4-1-4. 공중보건의사 등 편입 현황

자료출처 : 산업지원과 2024.12.31.현재(단위 : 명)

구 분	계	공 중 보건의사	병역판정 검 사 전담의사	국 제 협력의사	공 익 법무관	공중방역 수 의 사
'24년	**941**	**716**	**54**	**-**	**68**	**103**
'23년	1,356	1,114	52	-	63	127
'22년	1,292	1,050	52	-	40	150
'21년	1,265	1,035	52	-	28	150
'20년	1,574	1,318	52	-	54	150
'19년	1,477	1,211	55	-	61	150
'18년	1,353	1,014	53	-	86	200
'17년	1,746	1,368	49	-	179	150
'16년	1,644	1,195	55	-	204	190
'15년	1,439	1,066	42	-	201	130

제 2 절
산업지원인력 복무 등 현황

4-2-1. 산업지원인력 현황 - 연도별, 분야별 ····· 207
4-2-2. 산업지원인력 현황
- 연도별, 복무만료자, 편입취소자 ····· 208
4-2-3. 산업지원인력 편입취소자 처리 현황
- 사유별, 연도별 ····· 210
4-2-4. 산업지원인력 업체, 관리자원 현황
- 청별 ····· 211
4-2-5. 병역지정업체 등 현황 - 연도별 ····· 212
4-2-6. 산업지원인력 군사교육소집 현황
- 연도별, 청별 ····· 213

4-2-1. 산업지원인력 현황 - 연도별, 분야별

자료출처 : 산업지원과 2024.12.31.현재(단위 : 명)

구분 / 분야			업체 수	관리자원		
				계	현역	보충역
'15년			8,212	26,388	19,863	6,525
'16년			8,823	30,364	21,630	8,734
'17년			10,003	36,449	23,826	12,623
'18년			10,577	39,835	25,600	14,235
'19년			11,171	37,750	24,349	13,401
'20년			11,263	34,688	22,230	12,458
'21년			11,084	31,640	19,800	11,840
'22년			10,549	28,385	18,109	10,276
'23년			8,839	24,381	16,480	7,901
'24년			**7,905**	**20,441**	**14,427**	**6,014**
산업기능요원	기간산업체	소계	5,913	11,273	6,305	4,968
		공업	5,880	11,214	6,285	4,929
		광업	3	2	1	1
		에너지산업	4	6	4	2
		건설업	17	33	15	18
		수산업	3	4	-	4
		해운업	6	14	-	14
	농어업		-	681	616	65
	기능특기자		-	28	27	1
	방위산업체		81	146	111	35
전문연구요원	연구기관		1,768	5,513	4,570	943
	방위산업 연구기관		15	29	27	2
승선근무예비역			128	2,771	2,771	-

4-2-2. 산업지원인력 현황 -

자료출처 : 산업지원과

분야 \ 구분			'19년				'20년				'21년			
			편입 인원	복무 만료	편입 취소	관리 자원	편입 인원	복무 만료	편입 취소	관리 자원	편입 인원	복무 만료	편입 취소	관리 자원
계			14,301	14,790	1,596	37,750	13,702	15,451	1,313	34,688	13,664	14,948	1,764	31,640
산업기능요원	기간산업체	소 계	10,079	10,948	1,462	25,101	9,823	11,424	1,206	22,294	9,925	10,824	1,529	19,866
		공 업	10,049	10,906	1,456	24,997	9,798	11,366	1,202	22,227	9,895	10,784	1,523	19,815
		광 업	5	1	-	16	1	9	-	8	1	6	-	3
		에너지산업	5	3	1	17	5	5	1	16	9	12	1	12
		건 설 업	14	30	5	58	12	36	2	32	11	19	2	22
		수 산 업	2	1	-	3	2	2	-	3	-	-	1	2
		해 운 업	4	7	-	10	5	6	1	8	9	3	2	12
	농 어 업		295	305	12	919	291	354	16	840	332	326	11	835
	기능특기자		16	3	-	38	1	16	-	23	1	7	-	17
	방위산업체		100	194	4	293	83	115	4	257	93	111	10	229
전문연구요원	연 구 기 관		2,805	2,283	34	8,193	2,561	2,524	28	8,202	2,387	2,785	40	7,764
	방위산업 연구기관		61	66	-	171	23	88	-	106	13	40	-	79
승선근무예비역			945	991	84	3,035	920	930	59	2,966	913	855	174	2,850

연도별, 복무만료자, 편입취소자

2024.12.31.현재(단위 : 명)

분야		구분	'22년 편입인원	'22년 복무만료	'22년 편입취소	'22년 관리자원	'23년 편입인원	'23년 복무만료	'23년 편입취소	'23년 관리자원	'24년 편입인원	'24년 복무만료	'24년 편입취소	'24년 관리자원
계			11,358	12,565	2,048	28,385	9,343	11,810	1,547	24,381	7,426	10,090	1,280	20,441
산업기능요원	기간산업체	소 계	8,043	8,787	1,664	17,458	6,359	8,242	1,242	14,331	4,615	6,650	1,018	11,273
		공 업	8,021	8,768	1,658	17,410	6,321	8,222	1,240	14,267	4,584	6,623	1,009	11,214
		광 업	2	2	-	3	3	1	-	5	-	3	-	2
		에너지산업	1	5	2	6	6	2	1	9	1	4	-	6
		건 설 업	8	9	1	20	15	9	-	26	23	10	6	33
		수 산 업	5	1	-	6	2	1	-	7	3	5	1	4
		해 운 업	6	2	3	13	12	7	1	17	4	5	2	14
	농 어 업		264	291	9	799	239	282	15	740	245	299	5	681
	기능특기자		-	14	-	3	19	2	-	20	11	2	1	28
	방위산업체		74	71	8	224	69	116	5	177	50	69	8	146
전문연구요원	연 구 기 관		2,043	2,758	66	6,983	1,855	2,498	79	6,260	1,650	2,338	57	5,513
	방위산업연구기관		14	38	-	55	1	30	1	36	-	22	-	29
승선근무예비역			920	606	301	2,863	801	640	205	2,817	855	710	191	2,771

4-2-3. 산업지원인력 편입취소자 처리 현황 - 사유별, 연도별

자료출처 : 산업지원과 2024.12.31.현재(단위 : 명)

사유 / 연도	계	징 집	소 집	지원 입영	병역 처분 변경	소집 면제	사 망	이 민	기 타 보충역	기 타
계	**14,683**	**3,247**	**10,363**	**-**	**974**	**-**	**99**	**-**	**-**	**-**
’15년	766	193	471	-	88	-	14	-	-	-
’16년	1,126	297	743	-	76	-	10	-	-	-
’17년	1,488	407	976	-	95	-	10	-	-	-
’18년	1,755	403	1,106	-	230	-	16	-	-	-
’19년	1,596	440	1,012	-	135	-	9	-	-	-
’20년	1,313	367	846	-	85	-	15	-	-	-
’21년	1,764	328	1,349	-	79	-	8	-	-	-
’22년	2,048	317	1,635	-	90	-	6	-	-	-
’23년	1,547	257	1,218	-	64	-	8	-	-	-
’24년	1,280	238	1,007	-	32	-	3	-	-	-

4-2-4. 산업지원인력 업체, 관리자원 현황 - 청별

자료출처 : 산업지원과 2024.12.31.현재(단위 : 명)

구 분	계				전문연구요원		산업기능요원		승선근무예비역	
	업체	%	인원	%	업체	관리자원	업체	관리자원	업체	관리자원
계	7,905	100.0	20,441	100.0	1,783	5,542	5,994	12,128	128	2,771
%	-	-	-	-	22.6	27.1	75.8	59.3	1.6	13.6
서 울	1,487	18.8	4,165	20.4	746	2,367	714	1,441	27	357
부산·울산	584	7.4	3,392	16.6	70	276	416	739	98	2,377
대구·경북	731	9.2	2,002	9.8	75	619	656	1,383	0	0
경 인	1,637	20.7	3,141	15.4	446	701	1,191	2,440	0	0
광주·전남	297	3.8	864	4.2	28	212	267	617	2	35
대전·충남	779	9.9	2,405	11.8	193	1,132	586	1,273	0	0
강 원	75	0.9	173	0.8	19	29	56	144	0	0
충 북	356	4.5	634	3.1	34	31	322	603	0	0
전 북	161	2.0	389	1.9	19	22	142	367	0	0
경 남	539	6.8	1,091	5.3	30	25	509	1,066	0	0
제 주	18	0.2	36	0.2	4	5	13	29	1	2
인 천	982	12.4	1,654	8.1	98	108	884	1,546	0	0
경기북부	248	3.1	488	2.4	19	14	229	474	0	0
강원영동	11	0.1	7	0.0	2	1	9	6	0	0

4-2-5. 병역지정업체 등 현황 - 연도별

자료출처 : 산업지원과 2024.12.31.현재(단위 : 개)

분야 \ 연도			'15년	'16년	'17년	'18년	'19년	'20년	'21년	'22년	'23년	'24년
계			8,212	8,823	10,003	10,577	11,171	11,263	11,084	10,549	8,839	7,905
산업기능요원	기간산업체	소 계	6,149	6,693	7,734	8,151	8,727	8,664	8,484	8,030	6,686	5,913
		공 업	6,103	6,643	7,668	8,086	8,671	8,622	8,444	7,989	6,653	5,880
		광 업	2	4	11	11	9	4	4	5	4	3
		에너지산업	5	6	11	10	8	7	6	8	5	4
		건 설 업	27	26	30	27	25	20	18	16	14	17
		수 산 업	1	1	1	3	3	3	2	2	2	3
		해 운 업	11	13	13	14	11	8	10	10	8	6
	방위산업체		88	88	89	85	80	82	82	83	81	81
전문연구요원	연구기관		1,810	1,873	1,993	2,155	2,198	2,344	2,356	2,289	1,925	1,768
	방위산업연구기관		14	14	14	17	17	17	16	15	15	15
승선근무예비역			151	155	173	169	149	156	146	132	132	128

4-2-6. 산업지원인력 군사교육소집 현황 - 연도별, 청별

자료출처 : 산업지원과 2024.12.31.현재(단위 : 명)

연 도 별

구분 \ 연도	'15년	'16년	'17년	'18년	'19년	'20년	'21년	'22년	'23년	**'24년**
계 획	10,381	11,290	12,780	15,306	16,963	16,510	13,212	14,566	14,654	**13,822**
입 영	9,078	10,408	11,652	14,312	14,786	12,926	11,240	11,877	10,837	**8,333**

청 별

구분	계획 (A)	통지 (B)	통지 취소 (C)	연 기 (D)	% (D/B)	기피 (E)	인도 (F = B-C-D-E)	귀가 (G)	입영 (H= F-G)	% (H/A)
계	**13,822**	**12,610**	**151**	**4,014**	**31.8**	**1**	**8,444**	**111**	**8,333**	**60.3**
서 울	2,497	2,811	13	1,175	41.8	-	1,623	10	1,613	64.6
부산·울산	1,470	1,254	7	147	11.7	-	1,100	12	1,088	74.0
대구·경북	1,397	1,595	28	351	22.0	1	1,215	24	1,191	85.3
경 인	2,044	2,027	32	700	34.5	-	1,295	11	1,284	62.8
광주·전남	655	436	8	142	32.6	-	286	5	281	42.9
대전·충남	2,129	1,727	17	635	36.8	-	1,075	6	1,069	50.2
강 원	175	113	1	41	36.3	-	71	1	70	40.0
충 북	780	337	7	74	22.0	-	256	9	247	31.7
전 북	240	224	6	66	29.5	-	152	0	152	63.3
경 남	710	789	17	261	33.1	-	511	12	499	70.3
제 주	30	24	0	7	29.2	-	17	0	17	56.7
인 천	1,110	970	4	326	33.6	-	640	17	623	56.1
경기북부	568	301	11	89	29.6	-	201	4	197	34.7
강원영동	17	2	0	0	0	-	2	0	2	11.8

※ 연기사유(4,014명) : 주요업무(3,207), 질병(237), 출국(5), 시험(25), 기타(540)
※ 기타 사유 : 가사/결혼, 재감, 변경원 등

제 5 장

대체역 현황

통 계 설 명 자 료

구 분	내 용
작 성 분 야	대체역 현황
작 성 목 적	대체역 편입현황과 대체복무요원 소집 및 복무현황 등의 분석·관리를 통해 병무행정과 국방분야 주요 정책수립 기초자료로 활용
작성기준일	2024년 12월 31일
공 표 주 기	1년
용 어 설 명	
대 체 역	병역의무자 중 「대한민국헌법」이 보장하는 양심의 자유를 이유로 현역, 보충역 또는 예비역의 복무를 대신하여 병역을 이행하고 있거나 이행할 의무가 있는 사람으로서 「대체역의 편입 및 복무 등에 관한 법률」에 따라 대체역에 편입된 사람
대체복무요원	대체역으로 편입된 사람으로서 「대체역의 편입 및 복무 등에 관한 법률」에 따른 대체복무기관에 소집되어 공익 분야에 복무하는 사람

제 1 절
대체역 현황

5-1-1. 대체역 편입 현황 ····· 221
5-1-2. 대체복무요원 소집 현황 ····· 221

5-1-1. 대체역 편입 현황

자료출처 : 병역공개과 2024.12.31.현재(단위 : 명)

계	현 역	보충역	예비군
347	314	24	9

5-1-2. 대체복무요원 소집 현황

자료출처 : 병역공개과 2024.12.31.현재(단위 : 명)

연 도 별

구분 / 연도	계 획 (A)	통 지 (B)	% (B/A)	통 지 취 소 (C)	% (C/B)	연 기 (D)	% (D/B)	기 피 (E)	% (E/B)	소 집 (F = B-C-D-E)	% (F/A)
계	2,243	3,105	133.4	28	0.8	815	23.3	8	0.2	2,254	101.1
'20년	106	108	101.9	0	0	2	1.9	0	0	106	100.0
'21년	545	642	117.8	3	0.5	91	14.2	0	0	548	100.6
'22년	403	611	151.6	5	0.8	188	30.8	2	0.3	416	103.2
'23년	423	610	144.2	7	1.1	179	29.3	1	0.2	423	100.0
'24년	766	1,134	148.0	13	1.1	355	31.3	5	0.4	761	99.3

연 령 별

연령	계	19	20	21	22	23	24	25	26	27	28	29	30	31세 이상
인원	761	3	5	29	66	109	120	121	129	91	75	9	3	1

신체등급별

등급별 / 구 분	계	1 급	2 급	3 급	4 급
인 원	761	212	289	212	48

제6장

면제자 현황

제 1 절
면제자 관리 현황

6-1-1. 면제자 관리 현황(도표)
- 역종별, 연령별 ····· 227
6-1-2. 전시근로역 관리 현황
- 연령별, 청별 ····· 228
6-1-3. 전시근로역(출원포함) 처분현황
- 당해연도, 사유별 , 청별 ····· 229
6-1-4. 병역면제자 관리 현황 - 연령별, 청별 ····· 230
6-1-5. 병역면제자(출원포함) 처분현황
- 당해연도, 사유별, 청별 ····· 231

6-1-1. 면제자 관리 현황(도표) - 역종별, 연령별

자료출처 : 병역공개과 2024.12.31.현재(단위 : 명)

역 종 별

연 령 별

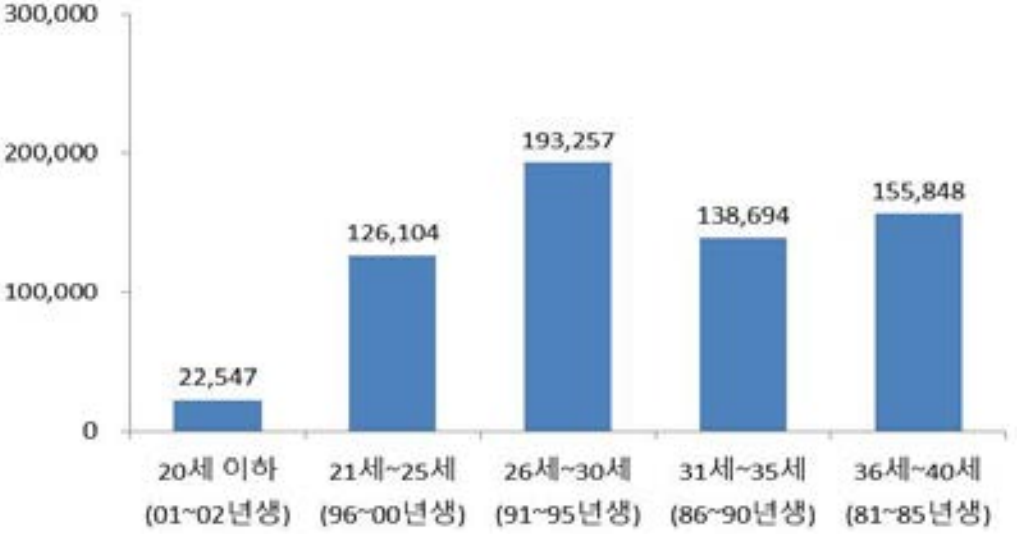

6-1-2. 전시근로역 관리 현황 - 연령별, 청별

자료출처 : 병역공개과 2024.12.31.현재(단위 : 명)

구 분	계	20세이하 (04~05년생)	21세~25세 (99~03년생)	26세~30세 (94~98년생)	31세~35세 (89~93년생)	36세~40세 (84~88년생)
계	537,316	16,700	105,074	168,091	114,911	132,540
서 울	107,383	2,588	17,962	31,474	22,820	32,539
부 산 · 울 산	45,551	1,269	8,400	14,598	10,178	11,106
대 구 · 경 북	51,898	1,660	9,745	15,589	11,737	13,167
경 인	68,326	2,360	14,687	22,327	14,233	14,719
광 주 · 전 남	35,482	1,137	6,973	10,680	7,722	8,970
대 전 · 충 남	41,355	1,466	8,867	13,547	8,440	9,035
강 원	9,837	324	2,048	2,971	2,201	2,293
충 북	16,745	632	3,485	5,147	3,735	3,746
전 북	20,054	635	3,930	5,877	4,383	5,229
경 남	33,175	1,194	6,394	9,719	7,124	8,744
제 주	8,239	268	1,497	2,158	1,398	2,918
인 천	58,823	1,801	12,403	20,290	12,450	11,879
경 기 북 부	34,896	1,211	7,664	12,116	7,221	6,684
강 원 영 동	5,552	155	1,019	1,598	1,269	1,511

6-1-3. 전시근로역(출원포함) 처분현황 - 당해연도, 사유별 , 청별

자료출처 : 병역공개과 2024.12.31.현재(단위 : 명)

구 분	계	연령 초과	장기 대기자	생계 곤란자	질병 등	장애인 (출원)	수형자	고아	귀화자	7급 (2국)
계	27,102	5,619 (4,394)	11,856	373	4,976	1,551	1,730	449	548	-
서 울	6,557	2,203 (1,792)	2,827	36	852	206	237	70	126	-
부산 울산	1,912	263 (191)	892	35	363	121	153	58	27	-
대구 경북	2,429	574 (472)	1,002	32	501	110	141	53	16	-
경 인	3,318	410 (255)	1,605	40	768	207	190	31	67	-
광주 전남	1,454	238 (199)	534	50	301	126	140	43	22	-
대전 충남	2,017	200 (135)	1,019	30	394	154	133	50	37	-
강 원	393	31 (14)	177	13	101	27	29	11	4	-
충 북	720	71 (52)	292	7	183	84	60	10	13	-
전 북	738	73 (40)	326	7	181	60	51	28	12	-
경 남	1,686	499 (450)	525	16	351	117	133	36	9	-
제 주	662	393 (384)	113	2	77	29	27	10	11	-
인 천	3,221	426 (227)	1,591	60	482	178	276	30	178	-
경기 북부	1,782	218 (171)	868	30	369	117	139	17	24	-
강원 영동	213	20 (12)	85	15	53	15	21	2	2	-

※ 연령초과자 ( ) : 국외이주사유

6-1-4. 병역면제자 관리 현황 - 연령별, 청별

자료출처 : 병역공개과 2024.12.31.현재(단위 : 명)

구 분	계	20세이하 (04~05년생)	21세~25세 (99~03년생)	26세~30세 (94~98년생)	31세~35세 (89~93년생)	36세~40세 (84~88년생)
계	99,134	5,847	21,030	25,166	23,783	23,308
서 울	18,793	992	3,474	4,506	4,505	5,316
부 산 · 울 산	8,097	433	1,708	2,027	2,082	1,847
대 구 · 경 북	10,878	578	2,137	2,732	2,795	2,636
경 인	11,680	803	2,736	2,981	2,638	2,522
광 주 · 전 남	7,397	419	1,569	1,913	1,773	1,723
대 전 · 충 남	7,623	509	1,711	1,996	1,822	1,585
강 원	2,123	125	438	544	514	502
충 북	3,395	211	695	848	853	788
전 북	3,858	215	827	991	882	943
경 남	5,874	360	1,302	1,556	1,380	1,276
제 주	1,289	104	325	332	273	255
인 천	10,505	626	2,348	2,775	2,455	2,301
경 기 북 부	6,576	420	1,543	1,694	1,567	1,352
강 원 영 동	1,046	52	217	271	244	262

6-1-5. 병역면제자(출원포함) 처분현황 - 당해연도, 사유별, 청별

자료출처 : 병역공개과 2024.12.31.현재(단위 : 명)

구 분	계	질병 (6급, HIV, 한센병)	장애인 (출원)	군사분계선 이주자
계	2,592	769	1,766	57
서 울	485	157	306	22
부 산 · 울 산	204	52	151	1
대 구 · 경 북	72	70	1	1
경 인	382	110	266	6
광 주 · 전 남	198	45	153	-
대 전 · 충 남	245	78	162	5
강 원	59	14	45	-
충 북	98	28	69	1
전 북	107	27	80	-
경 남	174	48	125	1
제 주	43	5	38	-
인 천	304	79	211	14
경 기 북 부	203	52	145	6
강 원 영 동	18	4	14	-

제 7 장

기타 현황

제 1 절
공직자 등의 병역사항 공개 현황

7-1-1. 공직자 등의 병역사항 공개 현황 ····· 237

7-1-1. 공직자 등의 병역사항 공개 현황

자료출처 : 병역공개과 2024.12.31.현재

❒ 신고기관별 현황

(단위 : 개)

구 분		계	행정부			입법부	사법부	중 앙 선관위	헌 법 재판소
			중앙	지방	시 · 도 교육청				
신고기관수		575	68	486	17	1	1	1	1
신고 인원 (명)	계	57,125	24,621	21,418	2,685	2,229	5,315	679	178
	본인	34,899	16,264	11,219	1,348	1,584	3,941	403	140
	배우자	515	197	89	18	15	182	3	11
	직계비속	21,711	8,160	10,110	1,319	630	1,192	273	27

※ 공개보류자 제외/공직유관단체는 행정부에 포함

❒ 병역의무 이행현황

(단위 : 명)

구 분	공개 인원	병 역 이 행			면 제			병역 판정 검사 대상	여성 등
		소계	현역	보충역	소계	질병	질병 외		
계	57,125	44,268	35,242	9,026	3,227	2,473	754	1,063	8,567
	%	93.2	74.2	19.0	6.8	5.2	1.6	-	-
본 인	34,899	24,152	18,029	6,123	2,198	1,649	549	-	8,549
	%	91.7	68.4	23.2	8.3	6.3	2.1	-	-
배우자	515	508	312	196	7	4	3	-	-
	%	98.6	60.6	38.1	1.4	0.8	0.6	-	-
직계비속	21,711	19,608	16,901	2,707	1,022	820	202	1,063	18
	%	95.0	81.9	13.1	5.0	4.0	1.0	-	-

※ 병역이행률 : 병역이행 / (병역이행+면제)
※ 면제율 : 면제 / (병역이행+면제)
※ 본인과 직계비속의 병역면제 현황은 최초 병역판정검사 당시 질병사유 병역면제와 함께 수년에 걸쳐 신체(질병), 신분(수형·장기대기 등) 변동에 따른 병역면제 현황을 모두 포함

제 2 절
병적증명서 발급 현황

7-2-1. 병적증명서 발급현황 - 총괄, 청별 ····· 241

7-2-1. 병적증명서 발급현황 - 총괄, 청별

자료출처 : 병역공개과 2024.12.31.현재(단위 : 건수)

총 괄

구 분	계	군복무 여부		용 도 별							
		군복무 미 필	군복무필	공직자 신고용	시험 응시	취업	보훈 대상자 등록	경력 확인	입영 확인	영문	기타
계	324,019	89,308	234,711	18,328	5,268	17,634	16,924	22,197	25,355	26,602	191,711
방 문	10,764	1,716	9,048	353	203	212	782	645	544	256	7,769
우 편	15	4	11	-	-	-	-	1	-	-	14
FAX	123,208	26,843	96,365	10,174	1379	5,540	6,702	924	6,866	3,188	88,435
인터넷	157,105	56,507	100,598	7,799	3,604	10,746	362	19,545	17,457	22,511	75,081
공문등	32,927	4,238	28,689	2	82	1,136	9,078	1,082	488	647	20,412

※ 총 발급건수 2,311,098건 중 자동발급 1,987,079건(무인민원발급기 134,627건, 정부24등 1,852,452건) 제외

청 별

구 분	계	군복무 여부		용 도 별							
		군복무 미 필	군복무필	공직자 신고용	시험 응시	취 업	보훈 등록	경력 확인	입영 확인	영문	기타
계	324,019	89,308	234,711	18,328	5,268	17,634	16,924	22,197	25,355	26,602	191,711
서 울	63,144	15,626	47,518	3,938	729	2,834	2,593	3,391	5,760	8,447	35,452
부산·울산	27,981	7,228	20,753	1,026	606	1,994	2,260	1,777	970	1,952	17,396
대구·경북	35,147	9,862	25,285	1,757	556	2,019	1,269	2,564	3,515	1,648	21,819
경 인	41,856	12,872	28,984	1,747	665	2,260	3,111	3,135	1,530	4,851	24,557
광주·전남	19,957	6,346	13,611	1,076	566	1,348	1,234	1,647	1,234	879	11,973
대전·충남	23,237	6,729	16,508	2,690	451	1,141	732	1,940	3,090	1,629	11,564
강 원	8,116	1,845	6,271	401	131	429	489	506	347	311	5,502
충 북	10,005	2,164	7,841	706	152	631	773	695	394	488	6,166
전 북	11,117	3,990	7,127	643	237	840	521	834	617	446	6,979
경 남	19,897	5,443	14,454	1,225	408	1,264	1,149	1,340	4,446	1,026	9,039
제 주	4,036	1,127	2,909	276	62	229	352	513	266	268	2,070
인 천	34,541	9,520	25,021	1,641	318	1,318	664	2,162	1,462	2,578	24,398
경기북부	20,157	5,501	14,656	1,068	322	1,131	1,300	1,457	1,334	1,912	11,633
강원영동	4,828	1,055	3,773	134	65	196	477	236	390	167	3,163

※ 기타 : 국외여행 등

제 3 절
병역명문가 선정 현황

7-3-1. 병역명문가 선정 현황
- 청별, 연도별 ····· 245
7-3-2. 병역명문가 예우시설 현황
- 유형별, 조건별 ····· 246

7-3-1. 병역명문가 선정 현황 - 청별, 연도별

자료출처 : 혁신성과담당관 2024.12.31.현재(단위 : 가문)

구분	계	’24	’23	’22	’21	’20	’19	’18	’17	’16	’15	’14	’13 이전
계	**16,424**	**4,512**	**2,465**	**1,816**	**1,236**	**1,017**	**741**	**714**	**492**	**560**	**466**	**497**	**1,908**
서울	3,148	877	515	329	229	187	157	138	82	95	83	100	356
부산 울산	1,225	341	161	119	91	71	50	42	40	45	34	45	186
대구 경북	1,901	555	255	194	134	123	82	105	41	65	48	57	242
경인	2,343	737	425	275	196	150	95	78	53	60	45	53	176
광주 전남	490	82	42	44	33	26	23	29	31	25	20	22	113
대전 충남	1,137	288	155	125	104	54	54	51	46	38	37	40	145
강원	1,084	261	169	151	95	86	48	46	29	29	46	25	99
충북	753	133	72	69	43	52	48	51	27	55	35	30	138
전북	364	69	40	41	26	29	26	15	11	18	8	12	69
경남	831	186	106	72	66	56	41	39	34	26	38	33	134
제주	231	28	17	17	13	16	14	13	14	11	11	11	66
인천	1,027	338	176	113	72	66	37	41	30	41	21	27	65
경기 북부	1,387	466	240	186	105	72	52	51	44	40	27	23	81
강원 영동	503	151	92	81	29	29	14	15	10	12	13	19	38

※ 병역명문가 : 3대(조부와 그 손자까지의 직계비속)가 모두 현역복무 등을 성실히 마친 가문

7-3-2. 병역명문가 예우시설 현황 - 유형별, 조건별

자료출처 : 혁신성과담당관 2024.12.31.현재(단위 : 개소)

유형별 / 조건별	계	국가기관	지자체	민간업체
계	**1,710**	**77**	**889**	**744**
이용료 면제	352	62	280	10
이용료 할인	1,358	15	609	734

제 4 절
질병치유 등 병역이행자 현황

7-4-1. 질병치유 등 병역이행자 현황
- 연도별, 사유별 ····· 247

7-4-1. 질병치유 등 병역이행자 현황 - 연도별, 사유별

자료출처 : 현역기획과 2024.12.31.현재(단위 : 건)

사유별 / 연도별	계	영주권	질병치유	학력변동	4급 현역복무희망	바로위 신체등급 희망
계	**16,070**	**5,327**	**4,916**	**107**	**4,278**	**1,442**
’24년	3,478	431	22	-	2,373	652
’23년	3,157	418	44	-	1,905	790
’22년	766	600	165	1	-	-
’21년	1,850	690	1,158	2	-	-
’20년	1,792	684	1,103	5	-	-
’19년	1,489	603	881	5	-	-
’18년	1,456	651	792	13	-	-
’17년	1,180	634	495	51	-	-
’16년	902	616	256	30	-	-

* 질병치유 등 병역이행자 현황은 현역 및 보충역 현황을 포함
* ’23년부터 4급 현역복무희망자 및 바로위 신체등급 희망자를 질병치유 등 병역이행자 현황에 포함하였으며, ’23년 4급 현역복무희망은 ’21~’23년 현황을 합한 수치이며, ’23년 바로위 신체등급 희망은 ’19~’23년 현황을 합한 수치임.

제 5 절
병역의무자 국외여행 현황

7-5-1. 병역의무자 국외여행 허가 현황(도표)
- 연도별, 목적별 ····· 253
7-5-2. 병역의무자 국외여행 허가 현황
- 국가별, 연도별 ····· 254
7-5-3. 병역의무자 국외여행 허가 현황
- 목적별, 연도별 ····· 255

7-5-1. 병역의무자 국외여행 허가 현황(도표) - 연도별, 목적별

자료출처 : 국외자원관리과 2024.12.31.현재(단위 : 건)

연 도 별

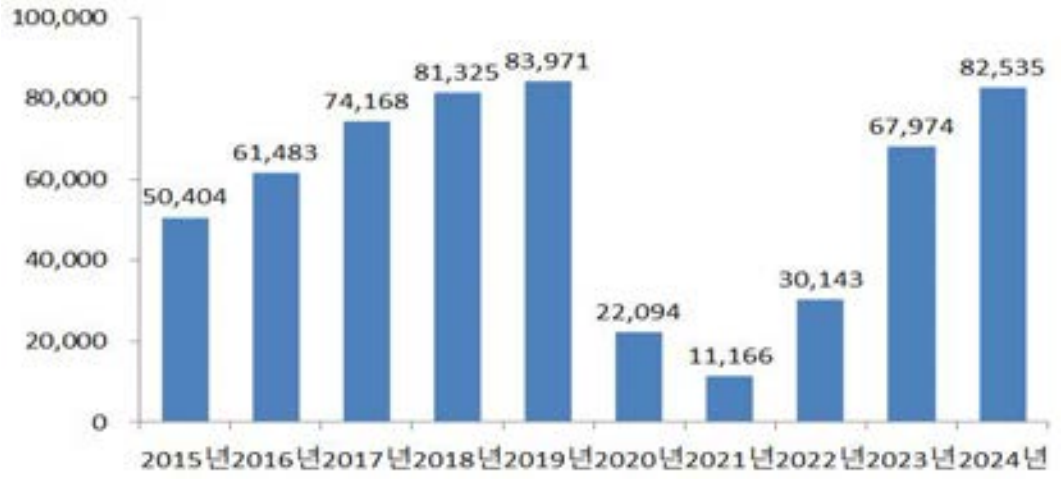

목 적 별

7-5-2. 병역의무자 국외여행 허가 현황 - 국가별, 연도별

자료출처 : 국외자원관리과 2024.12.31.현재(단위 : 건)

국가별 \ 연도별	2021년	2022년	2023년	2024년
계	**11,166**	**30,143**	**67,974**	**82,535**
일본	1,324	7,816	31,878	38,708
미국	4,419	6,856	6,609	6,697
중국	278	233	1,322	2,758
홍콩	49	83	802	1,701
필리핀	147	956	2,505	2,988
대만	49	244	1,965	2,723
영국	225	656	946	1,006
호주	451	733	1,107	1,440
독일	434	720	908	979
러시아	64	32	60	70
인도네시아	26	297	716	890
캐나다	700	875	967	1,175
프랑스	163	635	916	879
중동	33	303	284	374
브라질	114	115	107	121
오대양 등	2,690	9,589	16,882	20,026

7-5-3. 병역의무자 국외여행 허가 현황 - 목적별, 연도별

자료출처 : 국외자원관리과 2024.12.31.현재(단위 : 건)

목적별 \ 연도별	2021년	2022년	2023년	2024년
계	11,166	30,143	67,974	82,535
국외이주	3,466	3,742	3,260	3,724
단기여행	5,101	21,265	58,831	73,051
유학	868	829	682	807
업무출장	531	2,810	3,730	3,352
승선취업	937	936	840	901
기술연수	0	3	27	38
국제경기	13	3	0	0
국제회의	0	17	0	0
공연연주	8	145	263	210
전지훈련	0	18	41	56
문화교류	0	0	0	0
기타	242	375	300	396

제 6 절
병역의무부과 통지서 발송 현황

7-6-1. 병역의무부과 통지서 우편발송 현황
- 분야별, 월별 ····· 259

7-6-2. 병역의무부과 통지서 E-mail 발송 현황
- 분야별, 월별 ····· 260

7-6-3. 병역의무부과 통지서 모바일 발송 현황
- 분야별, 월별 ····· 261

7-6-1. 병역의무부과 통지서 우편발송 현황 - 분야별, 월별

자료출처 : 국외자원관리과 2024.12.31.현재(단위 : 매)

구분	계	병역 판정 검사	현역 상근	사회 복무	전문 산업	공중 보건 의사 등	병력 동원	동원 훈련	입영 일자	상근 선발	안내문
계	**1,614,919**	**104,741**	**70,585**	**15,467**	**11,380**	**1,122**	**165,219**	**292,567**	**22,497**	**6,116**	**925,225**
1월	470,574	5,184	6,330	1,931	1,812	66	12,240	4,709	-	1,982	436,320
2월	44,339	4,661	5,143	2,048	1,217	97	266	20,320	-	39	10,548
3월	165,822	5,842	5,122	1,948	869	153	43,353	35,318	-	26	73,191
4월	110,420	8,737	6,062	1,424	818	66	5,013	49,429	-	26	38,845
5월	138,434	12,864	5,453	1,543	978	132	3,639	52,883	22,497	26	38,419
6월	70,159	22,979	7,753	1,063	454	-	2,793	23,804	-	32	11,281
7월	83,927	10,761	5,699	1,604	947	102	2,147	31,629	-	23	31,015
8월	65,883	15,516	7,267	506	726	104	2,784	24,086	-	17	14,877
9월	61,432	8,852	5,730	891	1,381	211	4,862	22,648	-	7	16,850
10월	57,738	4,983	8,108	1,374	1,264	126	2,418	24,586	-	20	14,859
11월	20,209	1,795	4,754	656	705	18	914	3,140	-	4	8,223
12월	325,982	2,567	3,164	479	209	47	84,790	15	-	3,914	230,797

7-6-2. 병역의무부과 통지서 E-mail 발송 현황 - 분야별, 월별

자료출처 : 국외자원관리과 2024.12.31.현재(단위 : 매)

구분	계	병역판정 검 사	현역 상근	현역 (지원)	사회 복무	병력 동원	동원 훈련	전시 근로
계	3,347,720	450,936	252,064	211,046	95,941	1,564,879	729,512	43,342
1월	127,466	44,496	20,821	23,543	10,691	5,627	21,280	1,008
2월	295,598	49,679	23,948	25,419	11,104	122,490	59,818	3,140
3월	355,508	39,883	14,948	21,456	12,594	199,232	63,095	4,300
4월	276,362	45,916	21,696	17,102	7,056	42,694	140,651	1,247
5월	255,277	45,716	19,021	21,500	8,045	32,159	127,729	1,107
6월	139,154	50,125	25,669	12,883	4,165	18,501	27,081	730
7월	218,274	44,171	19,751	18,693	8,022	15,880	111,015	742
8월	155,194	33,355	26,861	11,139	6,044	27,356	49,712	727
9월	230,101	28,549	29,893	16,314	9,054	55,326	89,803	1,162
10월	127,522	26,878	24,816	6,335	9,055	21,374	37,899	1,165
11월	37,829	11,509	4,692	15,566	4,635	-	1,427	-
12월	1,129,435	30,659	19,948	21,096	5,476	1,024,240	2	28,014

7-6-3. 병역의무부과 통지서 모바일 발송 현황 - 분야별, 월별

자료출처 : 국외자원관리과 2024.12.31.현재(단위 : 매)

구분	계	병역판정 검 사	현역 상근	현역 (지원)	사회 복무	병력 동원	동원 훈련
계	1,041,278	61,046	69,827	60,478	33,788	585,729	230,410
1월	19,840	2,716	4,658	3,182	2,741	160	6,383
2월	60,972	4,873	5,242	6,134	3,472	30,360	10,891
3월	111,964	5,433	5,027	6,949	3,894	66,339	24,322
4월	72,243	4,922	5,632	5,934	2,298	14,309	39,148
5월	64,255	5,393	4,523	5,730	2,835	9,185	36,589
6월	43,208	6,258	7,173	6,508	1,956	5,347	15,966
7월	61,680	5,635	5,271	6,669	2,625	4,402	37,078
8월	46,969	7,008	8,374	4,535	2,614	8,072	16,366
9월	63,716	5,364	6,608	2,726	3,049	17,760	28,209
10월	37,435	6,069	8,925	3,475	3,790	6,444	8,732
11월	17,138	3,122	2,089	3,243	2,003	522	6,159
12월	441,858	4,253	6,305	5,393	2,511	422,829	567

제 7 절
병적 별도관리대상자 현황

7-7-1. 병적 별도관리대상자 현황
- 자원구분별 ····· 265
7-7-2. 병적 별도관리대상자 현황
- 청별 ····· 266
7-7-3. 병적 별도관리대상자 현역입영 현황
- 연령별 ····· 267

7-7-1. 병적 별도관리대상자 현황 - 자원구분별

자료출처 : 병역조사과 2024.12.31.현재(단위 : 명)

자원 구분		계	공직자 /자녀	체육선수	대중문화 예술인	고소득자 /자녀
계		29,546	4,113	20,403	1,178	3,852
병역판정검사대상		8,911	945	6,897	56	1,013
현역병입영대상		16,376	2,209	11,412	797	1,958
사회복무소집대상		3,094	572	1,714	272	536
대체복무소집대상		3	0	0	0	3
보충역 등 복무중	소 계	1,162	387	380	53	342
	사회복무요원	714	230	276	50	158
	예술체육요원	62	0	62	0	0
	전문연구요원	142	62	3	1	76
	산업기능요원	79	28	36	2	13
	승선근무예비역	19	14	0	0	5
	공중보건의사 등*	146	53	3	0	90

* 공중보건의사 120, 병역판정검사전담의사 6, 공중방역수의사 8, 공익법무관 8, 대체복무요원 4

7-7-2. 병적 별도관리대상자 현황 - 청별

자료출처 : 병역조사과 2024.12.31.현재(단위 : 명)

구분 / 지방청	계	%	공직자 /자녀	체육선수	대중문화 예술인	고소득자 /자녀
계	29,546	100.0	4,113	20,403	1,178	3,852
서울	6,851	23.2	1,529	2,765	609	1,948
부산울산	1,902	6.4	161	1,445	23	273
대구경북	2,548	8.6	209	2,059	26	254
경인	4,163	14.1	485	3,043	158	477
광주전남	1,709	5.8	156	1,368	28	157
대전충남	2,603	8.8	778	1,602	40	183
강원	666	2.3	80	552	4	30
충북	860	2.9	79	726	13	42
전북	1,019	3.4	113	816	15	75
경남	1,547	5.2	96	1,333	9	109
제주	507	1.7	47	423	4	33
인천	2,705	9.2	186	2,239	121	159
경기북부	2,143	7.3	179	1,741	122	101
강원영동	323	1.1	15	291	6	11

7-7-3. 병적 별도관리대상자 현역입영 현황 - 연령별

자료출처 : 병역조사과 2024.12.31.현재(단위 : 명)

나이	계	%	공직자 /자녀	%	체육 선수	%	대중문화 예술인	%	고소득자 /자녀	%
계	3,587	100.0	879	100.0	1,995	100.0	155	100.0	558	100.0
18	7	0.2	1	0.1	5	0.3	0	0.0	1	0.2
19	325	9.1	42	4.8	240	12.0	13	8.4	30	5.4
20	995	27.7	338	38.5	493	24.7	20	12.9	144	25.8
21	838	23.4	254	28.9	420	21.1	15	9.7	149	26.7
22	420	11.7	82	9.3	240	12.0	16	10.3	82	14.7
23	359	10.0	57	6.5	262	13.1	10	6.5	30	5.4
24	211	5.9	44	5.0	128	6.4	12	7.7	27	4.8
25	137	3.8	23	2.6	76	3.8	19	12.3	19	3.4
26	86	2.4	13	1.5	47	2.4	10	6.5	16	2.9
27	78	2.2	11	1.3	38	1.9	13	8.4	16	2.9
28	66	1.8	3	0.3	32	1.5	16	10.3	15	2.7
29	27	0.8	3	0.3	6	0.3	9	5.8	9	1.6
30	18	0.5	3	0.3	5	0.3	2	1.2	8	1.4
31	11	0.3	5	0.6	2	0.1	0	0.0	4	0.7
32	5	0.1	0	0.0	1	0.1	0	0.0	4	0.7
33	4	0.1	0	0.0	0	0.0	0	0.0	4	0.7

제 8 절
민원 등 처리 현황

7-8-1. 민원서류(법정민원)처리 현황(도표)
- 연도별, 청별 ····· 270

7-8-2. 민원서류 처리 현황 - 총괄 ····· 271

7-8-3. 법정민원 접수 및 처리 현황 - 청별 ····· 272

7-8-4. 국민신문고 민원처리 현황 - 청별 ····· 274

7-8-5. 민원사무처리 목록 ····· 275

7-8-6. 병무행정 서비스 만족도 조사 ····· 278

7-8-7. 전자문서 처리 현황 ····· 279

7-8-8. 홈페이지 이용 및 민원처리 현황 ····· 280

7-8-9. 유관기관 간 자료공유 현황 ····· 281

7-8-10. 전산장비 현황 ····· 284

7-8-11. 전산프로그램 관리 현황 ····· 285

7-8-12. 블록체인 기반 전자지갑("e-병무지갑")
이용현황 ····· 286

7-8-13. 챗봇 아라 이용현황 ····· 287

7-8-14. 정보공개 처리 현황 ····· 288

7-8-1. 민원서류(법정민원)처리 현황(도표) - 연도별, 청별

자료출처 : 규제개혁법무담당관 2024.12.31.현재

연 도 별

(단위 : 천 건)

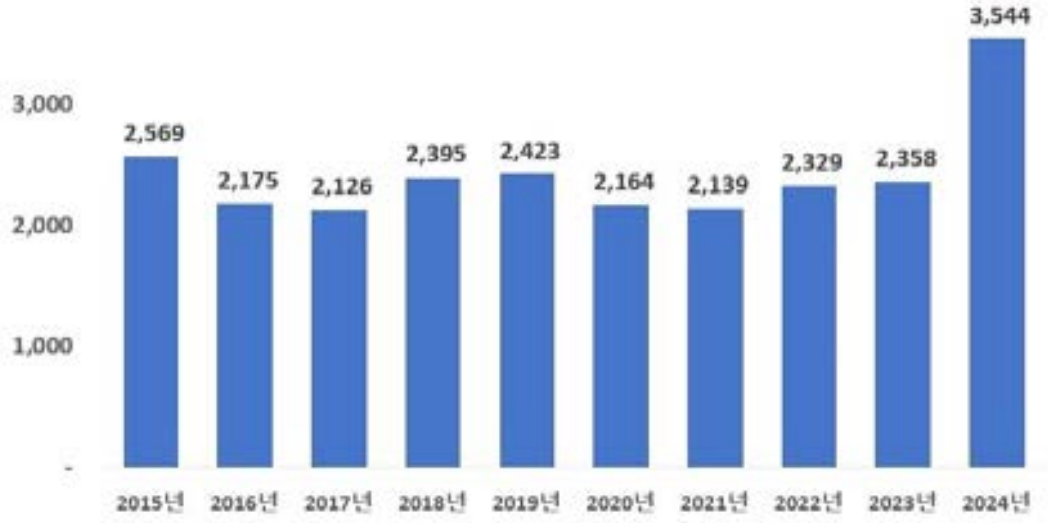

* 2018년 이후부터 국민신문고 민원 제외

청 별

(단위 : 건)

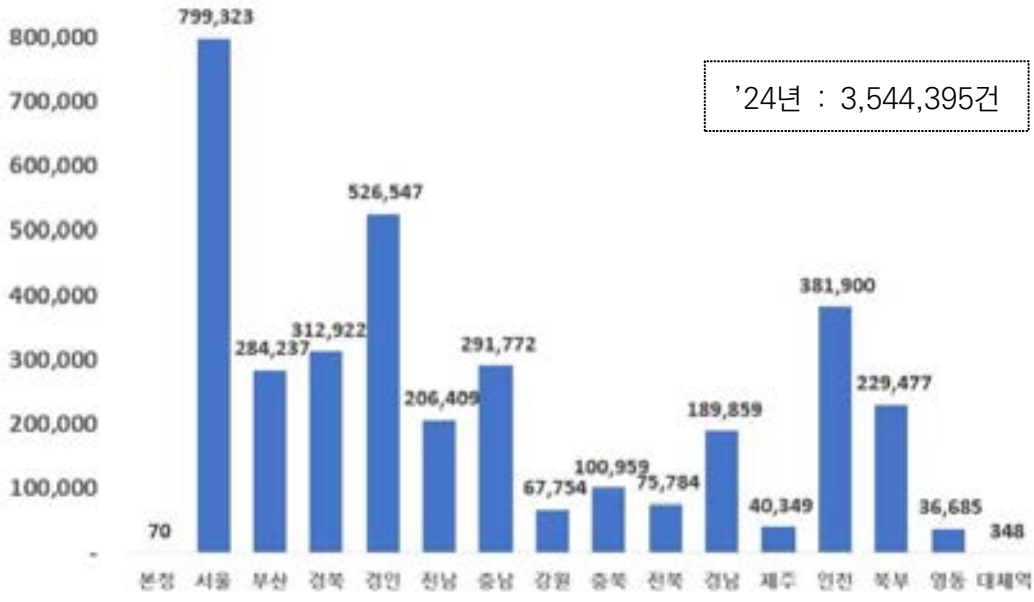

7-8-2. 민원서류 처리 현황 - 총괄

자료출처 : 규제개혁법무담당관 2024.12.31.현재(단위 : 건)

구분 \ 접수기관	계	%	본 청	지 방 청	상 담 소
계	**3,555,189**	**100.0**	**2,247**	**3,551,749**	**1,193**
법 정 민 원	3,544,395	99.7	70	3,544,325	-
국민신문고	10,794	0.3	2,177	7,424	1,193

7-8-3. 법정민원 접수 및

자료출처 : 규제개혁법무담당관

구 분 / 청 별	계	접 수			
		병역연기	병역감면	국외여행 허가신청	병적증명서 발 급
계	**3,544,395**	**171,437**	**26,390**	**91,729**	**2,370,744**
본 청	70	-	-	-	-
서 울	799,323	46,595	5,519	31,185	473,094
부 산 · 울 산	284,237	12,300	1,802	5,603	197,080
대 구 · 경 북	312,922	13,503	2,146	6,561	213,876
경 인	526,547	22,345	3,628	12,335	375,935
광 주 · 전 남	206,409	9,364	2,044	3,979	139,125
대 전 · 충 남	291,772	13,365	2,227	7,948	201,619
강 원	67,754	2,992	483	1,451	49,396
충 북	100,959	5,147	779	1,878	70,758
전 북	75,784	5,128	978	2,670	39,368
경 남	189,859	7,017	1,486	3,083	127,628
제 주	40,349	1,127	309	915	28,186
인 천	381,900	20,128	2,921	8,447	270,661
경 기 북 부	229,477	11,075	1,816	5,240	156,611
강 원 영 동	36,685	1,351	252	434	27,407
대 체 역 심 사 위 원 회	348	-	-	-	-

처리 현황 - 청별

2024.12.31.현재(단위 : 건)

현 황				처 리 현 황		
입영일자 등 본인선택	전문연구/ 산업기능 요 원	각군모병	기 타	가 결	부 결	이첩, 회송 등
192,864	7,437	384,799	298,995	3,491,454	643	52,298
-	-	-	70	59	-	11
32,250	1,349	158,614	50,717	782,346	73	16,904
14,188	1,093	27,741	24,430	280,549	10	3,678
17,027	695	29,012	30,102	309,348	30	3,544
28,389	1,420	37,259	45,236	519,820	89	6,638
13,119	292	19,724	18,762	203,281	9	3,119
16,721	629	23,111	26,152	288,075	26	3,671
3,805	64	4,972	4,591	67,003	3	748
6,550	276	8,264	7,307	99,024	246	1,689
7,357	176	8,609	11,498	74,182	71	1,531
11,073	462	15,775	23,335	187,351	15	2,493
2,477	17	2,902	4,416	40,003	6	340
22,271	740	26,556	30,176	376,424	38	5,438
15,478	222	19,656	19,379	227,296	21	2,160
2,159	2	2,604	2,476	36,345	6	334
-	-	-	348	348	-	0

7-8-4. 국민신문고 민원처리 현황 - 청별

자료출처 : 규제개혁법무담당관 2024.12.31.현재(단위 : 건)

구분 / 청별	처리									
	계	병역판정검사	현역병입영	군지원	병역감면	사회복무요원	전문연구산업기능요원	재학연기	동원	기타
계	**10,794**	**872**	**928**	**855**	**202**	**3,343**	**604**	**58**	**824**	**3,108**
본청	2,177	83	159	64	13	548	56	1	73	1,180
사회복무연수센터	12	0				9				3
중앙병역판정검사소	34	33								1
병무민원상담소	1,193	110	256	376	69	56	8	25	3	290
대체역심사위원회	3	0								3
서울	1,887	143	112	109	28	535	285	10	236	429
부산·울산	414	46	42	29	8	128	17	1	42	101
대구·경북	465	42	32	42	8	134	36	1	60	110
경인	1,087	83	74	66	21	457	73	5	99	209
광주·전남	292	63	38	14	6	82	8	1	29	51
대전·충남	614	58	41	37	10	224	52	2	44	146
강원	159	11	12	4	2	52	5		24	49
충북	151	25	12	8	8	41	5		15	37
전북	171	26	13	9	2	63	4		13	41
경남	299	25	22	21	6	99	17		20	89
제주	63	5	10	6	3	17		1	1	20
인천	1,203	56	70	48	11	667	32	6	108	205
경기북부	519	58	30	21	7	220	6	5	50	122
강원영동	51	5	5	1		11			7	22

※ 인터넷 상담채널 국민신문고 통합(2011. 2. 21.)

7-8-5. 민원사무처리 목록

자료출처 : 규제개혁법무담당관 2024.12.31.현재

❐ 관련법규 : 민원 처리에 관한 법률 제36조 내지 제37조

분류번호	민 원 사 무 명	병역법	시행령	시행규칙
1300000-01	장애인, 귀화자 등 병역감면 신청	제64조 제65조	제134조 제136조	제93조 제93조2 제96조
1300000-02	우선병역판정검사 신청	제11조	제13조	제15조
1300000-06	병역의무 이행일자 연기신청	제61조	제129조 제129조의2	제87조
1300000-07	병역증 및 전역증 재발급 신청	제7조	제5조	제9조
1300000-09	병역처분변경 신청	제65조	제135조 제135조의2 제136조	제95조 제95조의2
1300000-12	의무·법무·수의사관후보생의 지원	제58조	제119조	제79조
1300000-16	병적증명서 발급	제77조의5	제155조의7	제8조
1300000-20	전문연구요원·산업기능요원 전직 등 (전직·교육훈련·파견근무) 승인신청	제39조	제85조 제86조 제87조	제60조 제62조
1300000-22	예비군 편입지원(복무연장)	예비군법 제3조	예비군법 시행령 제3조	예비군법 시행규칙 제2조
1300000-25	국외여행허가 등(허가, 기간연장허가, 출국 전 변경, 취소) 신청	제70조	제145조 제147조	제108조~ 111조의2
1300000-28	기본병과분야 현역장교편입 지원	제59조	제123조	제83조

분류번호	민 원 사 무 명	병역법	시행령	시행규칙
1300000-29	공중보건의사·공익법무관·공중방역수의사 편입지원	제34조 제34조의6 제34조의7	제69조	제47조
1300000-30	현역병(각 군 모집병) 지원	제20조 제20조의2 제20조의3	제29조, 제29조의2	제23조
1300000-34	입영일자연기 포기신청	제61조	제129조	현역병입영 업무규정 제23조
1300000-37	사회복무요원 우선소집(취소)신청	사회복무요원소집업무규정 제34조		
1300000-42	국외체재자 병역의무이행 신청	제60조	제128조의2	제86조의2
1300000-50	승선근무예비역 편입신청	제21조의2	제40조의3	제34조의3
1300000-53	재학생입영원 신청(취소·변경 포함)	제60조	제126조	제85조
1300000-55	가사사정으로 인한 병역감면 신청 (복무단축 등 포함)	제62조	제130조 내지 133조	제88조
1300000-57	전문연구요원·산업기능요원 편입 및 편입취소 유보신청	제38조, 제41조	제79조 내지 제81조 제91조의2	제52조 내지 제54조, 제65조의2
1300000-60	상근예비역소집대상자 선발 및 취소	제21조	제32조	현역병입영 업무규정 제41조, 제46조, 제47조
1300000-61	현역병 입영대상자 신체등급변경 신청 등	제20조	제29조	현역병 모집업무규정 제31조

분류번호	민 원 사 무 명	병역법	시행령	시행규칙
1300000-62	현역병 선발자 재입영 신청	제20조	제29조 제29조의2	현역병 모집업무규정 제37조 및 제37조의2
1300000-63	현역병 선발자 선발취소·연기신청	제20조 제20조의2	제29조	현역병 모집업무규정 제28조
1300000-64	병역판정검사·입영일자 등 본인 선택(취소 · 변경)	제60조	제126조	제85조
1300000-65	선복무(희망, 취소)신청		제107조	사회복무요원 소집업무규정 제27조 및 제27조의2
1300000-66	징·소집 입영 중 부상자 치료 신청	제75조	제153조	제113조
1300000-67	대체역 편입신청	대체역 편입 및 복무 등에 관한 법률 제3조, 같은 법 시행령 제2조 및 시행규칙 제2조		
1300000-68	병적기록표 발급 신청	제77조의5	제155조의7	제8조의2
1300000-69	대체역 편입 취소 신청	대체역 편입 및 복무 등에 관한 법률 제25조, 같은 법 시행령 제38조 내지 제39조 및 시행규칙 제15조		

7-8-6. 병무행정 서비스 만족도 조사

자료출처 : 규제개혁법무담당관

❐ 조사개요

○ 조사기간 및 수행업체 : 2024. 4. 29. ~ 12. 20. / 알앤알컨설팅(주)

○ 조사인원 : 12,473명

○ 조사방법 : 설문지를 이용한 전화조사

❐ 조사결과

○ 종합만족도 : 88.9점(전년 대비 0.2점↑)

○ 세부 영역별 만족도 점수

(단위 : 점)

연번	조사 분야		'23년	'24년	증감
1	병역(입영)판정검사	병역판정검사	89.4	89.5	0.1↑
		입영판정검사	93.1	92.8	0.3↓
2	현역병 입영		87.0	87.1	0.1↑
3	현역병 모집		87.4	87.4	-
4	병력동원훈련소집		91.0	90.8	0.2↓
5	사회복무요원 복무관리		81.1	81.2	0.1↑
6	전문/산업기능요원 복무관리	전문연구요원	84.7	84.5	0.2↓
		산업기능요원	83.3	83.7	0.4↑
7	대체역 편입 심사		94.7	96.5	1.8↑
8	법정민원		91.4	91.4	-
9	병무민원상담소 전화상담		91.8	91.8	-

❐ 기대효과

○ 만족도 조사결과 정책 개선 반영 등 국민 공감·소통하는 병무행정 구현

7-8-7. 전자문서 처리 현황

자료출처 : 혁신성과담당관 2024.12.31.현재(단위 : 건)

구 분 / 청 별	생산문서건수	전자문서처리건수	전자문서비율(%)
계	769,643	756,630	98.3
본 청	28,402	23,635	83.2
사회복무연수센터	3,442	3,389	98.5
중앙병역판정검사소	7,111	6,825	96.0
병무민원상담소	2,895	2,862	98.9
대체역심사위원회	1,579	1,323	83.8
서 울	152,822	152,624	99.9
부 산 · 울 산	56,580	55,800	98.6
대 구 · 경 북	59,671	58,541	98.1
경 인	89,519	88,575	98.9
광 주 · 전 남	42,138	41,616	98.8
대 전 · 충 남	58,133	57,342	98.6
강 원	20,869	20,822	99.8
충 북	26,632	26,100	98.0
전 북	28,311	27,300	96.4
경 남	42,142	41,840	99.3
제 주	13,841	13,563	98.0
인 천	73,025	72,696	99.5
경 기 북 부	51,384	50,721	98.7
강 원 영 동	11,147	11,056	99.2

7-8-8. 홈페이지 이용 및 민원처리 현황

자료출처 : 정보기획과 2024.12.31.현재(단위 : 건)

구분 월별	홈페이지	민원처리
계	66,370,850	3,916,120
1월	6,298,085	309,134
2월	5,406,723	222,694
3월	5,429,193	209,700
4월	4,616,760	225,405
5월	4,896,865	220,548
6월	4,716,348	253,006
7월	4,876,501	259,995
8월	4,169,364	269,869
9월	5,455,836	270,915
10월	5,815,448	432,720
11월	7,072,921	471,901
12월	7,616,806	770,233

7-8-9. 유관기관 간 자료공유 현황

자료출처 : 데이터관리과 2024.12.31.현재(단위 : 건)

기 관 명	자 료 내 용	활용구분	연계방식	건 수
계	28개 기관 80종	-	-	181,406,742
국방부 (인사정보)	전역자 복무기록	인수	전산망	438,543
	입영예정자 자료	제공	전산망	173,370
국방부 (동원정보)	2024년 동원지정 자료	제공	전산망	814,145
	2024년 전시근로 지정자료	제공	전산망	34,748
	예비군·동원지정·동원훈련 자료	인수	전산망	11,850,697
	예비군·동원지정·동원훈련 자료	제공	전산망	21,564,653
행정안전부	거주지 이동·신상변동사항	인수	전산망(행공)	5,455,571
	병역의무자 병역사항	제공	전산망	1,346,331
	도로명 주소 변경 정보	인수	전산망(행공)	1,662,346
	병역준비역 편입	인수	전자결재(연2회)	254,946
	모집병 자원봉사실적	인수	전산망(행공)	634,713
	생계감면신청자 재산자료	인수	전산망(행공)	5,296
	국가기술자격 정보	인수	전산망(행공)	302,920
	전자증명서 자료	인수	전산망	2,327
	병적증명서 (정부24/Kiosk)	제공	전산망	2,220,256
	마이데이터	제공	전산망	512,361
	병역명문가여부	제공	전산망(행공조회)	264
	병역사항(생활정보통합서비스)	제공	전산망(행공조회)	91,692
인사혁신처	e-사람 복무정보	인수	전산망(행공)	520,386
	병역공개대상 인사정보	인수	전산망(행공)	33,003
법무부	18~45세 출·귀국사항	인수	전산망(행공)	13,623,885
	출국확인 대상여부 판단자료	제공	전산망(행공)	1,167,225
	허가자 출국사항	인수	전산망(행공)	75,963
	입국시 통보대상자	인수	전산망(행공)	606
	전자관보고시 자료	인수	전산망(행공)	41,543
	소년법위반자 자료	인수	전산망(행공)	2,189
	복수국적자 정보	인수	전산망(행공)	458,328
	복수국적자 발견정보	제공	전산망(행공)	705
	수용자 정보	인수	전산망(행공)	19,024
	대체복무소집대상자정보	제공	전산망(행공)	1,044
	대체복무만료자 복무기록	인수	전산망(행공)	458

기 관 명	자 료 내 용	활용구분	연계방식	건 수
외교부	국외여행 허가사항	제공	전산망(행공조회)	13,514
	여권정보(발급, 반납, 변경)	인수	전산망(행공)	1,450,170
재외동포청	영주 귀국 / 이주포기자	인수	전산망(행공)	1,581
	아포스티유	제공	전산망(행공조회)	209
	국외여행 허가사항	제공	전산망(행공조회)	6,877
	국외여행기간연장원 접수·허가	제공	전산망(행공)	13,793
보건복지부	군복무확인 자료	제공	전산망(행공)	98,241,438
	기초생활수급대상 여부	인수	전산망(행공)	125,429
	경제적 취약의무자 여부	인수	전산망(행공)	22,560
	병역판정 의료정보 자료	인수	전산망	159
질병관리청	잠복결핵검사 제외대상자	인수	전산망(행공)	626
	잠복결핵 양성자	제공	전산망(행공)	2,485
	잠복결핵 치료 정보	인수	전산망(행공)	85
	현역입영대상 잠복결핵 치료 정보	인수	전산망(행공)	2,899
교육부	학교생활기록부·건강기록부	인수	전산망(행공)	171,950
과학기술 정보통신부	우편물 자료	제공	전산망	630,248
	우편물 배달결과	인수	전산망	650,792
해양수산부	승선예비역 근무이력	인수	전산망(행공)	37,474
법원행정처	가족관계등록자료	인수	CD(연2회)	12,031
국가보훈처	병적증명서	제공	전산망	30,456
경찰청	시력정보 조회	제공	전산망(행공조회)	8,440
	운전면허 취득·취소자	인수	전산망(행공)	203,967
	시력·정신질환사유 면제자	제공	전산망(행공)	3,406
	범죄경력정보	인수	전산망(행공)	989,955
	신원조사대상 병적증명자료	제공	전산망(행공조회)	1,391
국세청	사업자등록정보	인수	전산망(행공)	42,698
	고소득자 여부 정보	인수	전산망(행공)	7,570,080
	일용근로소득 자료	인수	전산망(행공)	15,263
시·도교육청	검정고시 합격자	인수	전자결재(연2회)	45,320
각 대학	학적보유자	인수	전자결재(연2회)	287,562
건강보험공단	가입이력 정보	인수	전산망(행공)	2,935
	건강보험 진료기록 정보	인수	전산망(행공)	2,445,672
	의료보호 진료기록 정보	인수	전산망(행공)	47,717
	건강검진결과정보	인수	전산망(행공)	3,760

기 관 명	자 료 내 용	활용구분	연계방식	건 수
국민연금공단	입영/전역 정보	제공	전산망(행공)	578,196
	가입이력 정보	인수	전산망(행공)	55,089
공무원연금공단	공무원임용자 병적자료	제공	전산망(행공)	21,767
	공무원연금 가입이력 정보	인수	전산망(행공)	137
사학연금공단	임용자 병적자료	제공	전산망(행공)	5,438
근로복지공단	고용보험 가입이력 정보	인수	전산망(행공)	72,604
한국장학재단	학자금 대출자 입영/전역자료	제공	전산망(행공)	2,209,623
	근로장학사업 병적자료	제공	전산망(행공)	661,287
	고교취업연계 장려금 수혜자 병적자료	제공	전산망(행공)	551,307
국민권익위원회	국민민원 및 제안자료	인수	전산망(행공)	238,191
보험개발원	군 운전경력 정보	제공	전산망(행공)	19,168
도로교통공단	군 운전경력 정보	제공	전산망(행공조회)	3,786
서민금융진흥원	군복무기간 정보	제공	전산망(행공조회)	597,456
여성가족부	심리취약자 상담지원 의뢰	제공	전산망(행공)	117
	상담지원 결과 정보	인수	전산망(행공)	96

7-8-10. 전산장비 현황

자료출처 : 정보기획과 2024.12.31.현재(단위 : 대)

구분	계	서 버				보안/인증	네트워크	백업/스토리지	PC	프린터 스캐너
		소계	병무 행정	대국민 서비스	행정 지원					
계	**8,448**	**226**	**134**	**70**	**22**	**135**	**1,067**	**62**	**5,808**	**1,150**
병 무 청	8,277	128	102	21	5	113	1,048	30	5,808	1,150
국가 정보자원 관리원	171	98	32	49	17	22	19	32	-	-

7-8-11. 전산프로그램 관리 현황

자료출처 : 데이터관리과 2024.12.31.현재

업무분야	계	화면(개)	프로그램(본)	Table(개)
계	40,632	10,914	23,840	5,878
자원관리	3,515	1,215	2,101	199
병역준비	495	126	254	115
병역조사	563	175	260	128
유관기관 자료공유(이음포털)	380	179	189	12
병역·입영판정	1,639	490	943	206
심리검사	332	187	119	26
현역	425	93	301	31
모집	881	193	579	109
병역진로설계	377	59	279	39
후보생.공보의 등	211	64	135	12
사회복무	2,046	322	1,570	154
대체역	481	133	306	42
산업지원	602	146	416	40
병역일터	1,220	308	748	164
사회복무포털	1,257	225	942	90
동원	1,254	224	940	90
지자체전시업무	1,748	320	1,288	140
국외여행	349	57	256	36
공직자 등 별도관리	661	256	341	64
대외연계	2,625	60	2,354	211
병무감사	456	181	230	45
고객민원처리(VOC)	535	281	210	44
민원처리포털	1,058	697	333	28
내부 서비스 요청관리	164	57	87	20
내부 자료공유	233	78	142	13
시스템 관제	84	21	43	20
병역보존	1,500	12	12	1,476
병무민원상담	2,270	453	1,479	338
다모아	2,625	278	2,095	252
대표홈페이지	3,782	1,121	2,601	60
앱서비스	336	257	54	25
문자발송 등 CS(5개시스템)	38	12	16	10
우편센터	106	20	80	6
병무행정통계	3,499	1,187	887	1,425
대화형 민원상담(챗봇)	1,072	513	446	113
블록체인 기반 전자지갑	364	93	232	39
공개·개방포털	1,449	821	572	56

7-8-12. 블록체인 기반 전자지갑(“e-병무지갑”) 이용현황

자료출처 : 정보기획과 2024.12.31.현재(단위 : 건)

구분 / 월별	가입자	이용현황				
		계	전자문서 발급	신분증 발급	혜택·편의 서비스	간편인증
계	**226,177**	**3,320,918**	**90,506**	**127,180**	**15,293**	**3,087,939**
1월	26,159	386,266	8,375	11,834	1,423	364,634
2월	18,040	305,765	8,141	11,132	2,126	284,366
3월	16,557	270,830	8,435	9,463	1,421	251,511
4월	14,872	235,577	6,414	8,153	1,405	219,605
5월	17,407	236,032	7,056	10,031	1,420	217,525
6월	15,485	202,432	6,983	9,306	1,087	185,056
7월	20,187	234,861	7,995	11,137	1,207	214,522
8월	14,565	180,887	7,340	11,017	1,296	161,234
9월	17,311	220,983	6,737	10,723	1,255	202,268
10월	14,191	211,542	5,810	10,965	948	193,819
11월	26,662	375,353	9,270	11,641	938	353,504
12월	24,741	460,390	7,950	11,778	767	439,895

7-8-13. 챗봇 아라 이용현황

자료출처 : 정보기획과 2024.12.31.현재(단위 : 명/건)

구분 / 월별	이용자	질의응답				민원 신청
		질의수	정상	오류	미응답	
계	**613,227**	**4,794,062**	**4,747,729**	**21,053**	**25,280**	**14,027**
1월	50,218	399,785	396,166	1,591	2,028	1,546
2월	46,667	379,375	376,049	1,510	1,816	1,295
3월	54,536	446,621	442,850	1,856	1,915	1,630
4월	48,579	392,518	389,141	1,563	1,814	1,349
5월	53,152	424,073	420,431	1,688	1,954	1,534
6월	47,173	371,628	368,345	1,479	1,804	1,456
7월	46,257	360,214	356,543	1,792	1,879	1,045
8월	41,246	323,735	320,258	1,609	1,868	1,133
9월	45,231	359,701	355,960	1,789	1,952	890
10월	48,417	370,591	366,585	1,842	2,164	893
11월	63,980	467,893	463,362	1,861	2,670	486
12월	67,771	497,928	492,039	2,473	3,416	770

7-8-14. 정보공개 처리 현황

자료출처 : 운영지원과 2024.12.31.현재(단위 : 건)

구분 청별	계	공개	부분공개	비공개
계	1,075	939	92	44
본 청	169	136	12	21
사회복무연수센터	2	1	-	1
중앙병역판정검사소	41	25	15	1
병무민원상담소	3	3	-	-
대체역심사위원회	30	30	-	-
서 울	239	202	30	7
부산·울산	52	46	6	-
대구·경북	87	76	11	-
경 인	99	92	1	6
광주·전남	49	44	2	3
대전·충남	101	101	-	-
강 원	16	16	-	-
충 북	21	19	-	2
전 북	24	19	3	2
경 남	42	39	2	1
제 주	6	6	-	-
인 천	50	45	5	-
경기북부	37	32	5	-
강원영동	7	7	-	-

제 9 절
병역판정검사 이후 병역이행 등 현황

7-9-1. 병역판정검사 이후 병역이행 등 현황 …… 290

7-9-1. 병역판정검사

2020년 병역판정검사 수검자 현황

자료출처 : 병역판정검사과

이행현황 / 병역처분	계	현역 등			보충역 등			
		소계	현역복무	현역복무대상	소계	사회복무	사회복무대상	기타복무
계	282,165	232,377	219,858	12,519	27,678	12,689	13,090	1,899
%	100.0	82.4	77.9	4.4	9.8	4.5	4.6	0.7
현 역	228,980	213,461	201,434	12,027	8,018	1,430	5,383	1,205
%	81.2	75.7	71.4	4.3	2.8	0.5	1.9	0.4
보 충 역	37,452	16,492	16,368	124	16,828	10,360	5,861	607
%	13.3	5.8	5.8	0.0	6.0	3.7	2.1	0.2
전 시 근 로 역	7,654	5	5	0	6	2	4	0
%	2.7	0.0	0.0	0.0	0.0	0.0	0.0	0.0
병 역 면 제	857	0	0	0	0	0	0	0
%	0.3	0.0	0.0	0.0	0.0	0.0	0.0	0.0
재 검	7,222	2,419	2,051	368	2,826	897	1,842	87
%	2.6	0.9	0.7	0.1	1.0	0.3	0.7	0.0

* 현역복무 : 병역법 또는 군인사법에 따라 현역병 또는 장교 등으로 복무중이거나 복무를 마친 사람
* 기타복무 : 산업기능요원, 전문연구요원, 예술체육요원 및 승선근무예비역 등으로 복무중이거나 복무를 마친 사람
* 전시근로역 및 병역면제 : 입영(소집) 전 전시근로역 및 병역면제 처분을 받은 사람
  - 출원 사유 : 생계곤란, 분계선, 장애인, 귀화자 등 / 기타 사유 : 수형자, 연령초과자 등
* 재신체검사 : 7급 재검 및 병역처분변경원 등 검사가 진행중인 사람
* 병적제적 등 : 병적이 제적된 사람 및 사망자 등

이후 병역이행 등 현황

2024.12.31.현재(단위 : 명)

대체역			전시근로역					병역 면제	재신체 검사	병적 제적 등
소계	대체역 복무	대체역 복무 대상	소계	질병	출원	장기 대기	기타			
319	129	190	19,709	13,860	377	4,897	575	1,226	510	346
0.1	0.0	0.1	7.0	4.9	0.1	1.7	0.2	0.4	0.2	0.1
285	121	164	6,368	4,599	263	1,227	279	274	371	203
0.1	0.0	0.1	2.3	1.6	0.1	0.4	0.1	0.1	0.1	0.1
33	8	25	3,881	771	90	2,843	177	59	68	91
0.0	0.0	0.0	1.4	0.3	0.0	1.0	0.1	0.0	0.0	0.0
0	0	0	7,630	7,600	2	1	27	0	1	12
0.0	0.0	0.0	2.7	2.7	0.0	0.0	0.0	0.0	0.0	0.0
0	0	0	1	1	0	0	0	850	0	6
0.0	0.0	0.0	0.0	0.0	0.0	0.0	0.0	0.3	0.0	0.0
1	0	1	1,829	889	22	826	92	43	70	34
0.0	0.0	0.0	0.6	0.3	0.0	0.3	0.0	0.0	0.0	0.0

2021년 병역판정검사 수검자 현황

자료출처 : 병역판정검사과

이행현황 / 병역처분	계	현역 등			보충역 등			
		소계	현역복무	현역복무대상	소계	사회복무	사회복무대상	기타복무
계	254,360	205,499	186,525	18,974	31,678	11,309	18,125	2,244
%	100.0	80.8	73.3	7.5	12.5	4.4	7.1	0.9
현 역	211,322	196,735	178,571	18,164	9,124	1,463	6,195	1,466
%	83.1	77.3	70.2	7.1	3.6	0.6	2.4	0.6
보 충 역	28,780	6,722	6,605	117	19,044	9,354	9,003	687
%	11.3	2.6	2.6	0.0	7.5	3.7	3.5	0.3
전 시 근 로 역	6,992	2	2	0	7	0	7	0
%	2.7	0.0	0.0	0.0	0.0	0.0	0.0	0.0
병 역 면 제	791	0	0	0	0	0	0	0
%	0.3	0.0	0.0	0.0	0.0	0.0	0.0	0.0
재 검	6,475	2,040	1,347	693	3,503	492	2,920	91
%	2.5	0.8	0.5	0.3	1.4	0.2	1.1	0.0

* 현역복무 : 병역법 또는 군인사법에 따라 현역병 또는 장교 등으로 복무중이거나 복무를 마친 사람
* 기타복무 : 산업기능요원, 전문연구요원, 예술체육요원 및 승선근무예비역 등으로 복무중이거나 복무를 마친 사람
* 전시근로역 및 병역면제 : 입영(소집) 전 전시근로역 및 병역면제 처분을 받은 사람
  - 출원 사유 : 생계곤란, 분계선, 장애인, 귀화자 등 / 기타 사유 : 수형자, 연령초과자 등
* 재신체검사 : 7급 재검 및 병역처분변경원 등 검사가 진행중인 사람
* 병적제적 등 : 병적이 제적된 사람 및 사망자 등

2024.12.31.현재(단위 : 명)

대체역			전시근로역					병역 면제	재신체 검사	병적 제적 등
소계	대체역 복무	대체역 복무 대상	소계	질병	출원	장기 대기	기타			
253	**73**	**180**	**14,955**	**11,854**	**284**	**2,323**	**494**	**1,025**	**683**	**267**
0.1	**0.0**	**0.1**	**5.9**	**4.7**	**0.1**	**0.9**	**0.2**	**0.4**	**0.3**	**0.1**
236	68	168	4,374	3,831	232	86	225	174	510	169
0.1	0.0	0.1	1.7	1.5	0.1	0.0	0.1	0.1	0.2	0.1
15	4	11	2,858	454	40	2,237	127	36	63	42
0.0	0.0	0.0	1.1	0.2	0.0	0.9	0.0	0.0	0.0	0.0
0	0	0	6,962	6,926	2	0	34	0	0	21
0.0	0.0	0.0	2.7	2.7	0.0	0.0	0.0	0.0	0.0	0.0
0	0	0	0	0	0	0	0	782	0	9
0.0	0.0	0.0	0.0	0.0	0.0	0.0	0.0	0.3	0.0	0.0
2	1	1	761	643	10	0	108	33	110	26
0.0	0.0	0.0	0.3	0.3	0.0	0.0	0.0	0.0	0.0	0.0

2022년 병역판정검사 수검자 현황

자료출처 : 병역판정검사과

이행현황 / 병역처분	계	현역 등			보충역 등			
		소계	현역복무	현역복무대상	소계	사회복무	사회복무대상	기타복무
계	**248,361**	**200,068**	**167,944**	**32,124**	**35,893**	**7,565**	**24,598**	**3,730**
%	**100.0**	**80.5**	**67.6**	**12.9**	**14.4**	**3.0**	**9.9**	**1.5**
현 역	207,508	194,650	164,018	30,632	8,884	1,377	4,765	2,742
%	83.6	78.4	66.0	12.3	3.6	0.6	1.9	1.1
보 충 역	26,902	3,035	2,793	242	23,358	5,904	16,543	911
%	10.8	1.2	1.1	0.1	9.4	2.4	6.7	0.4
전 시 근 로 역	6,316	8	6	2	3	1	2	0
%	2.5	0.0	0.0	0.0	0.0	0.0	0.0	0.0
병 역 면 제	722	0	0	0	0	0	0	0
%	0.3	0.0	0.0	0.0	0.0	0.0	0.0	0.0
재 검	6,913	2,375	1,127	1,248	3,648	283	3,288	77
%	2.8	1.0	0.5	0.5	1.5	0.1	1.3	0.0

* 현역복무 : 병역법 또는 군인사법에 따라 현역병 또는 장교 등으로 복무중이거나 복무를 마친 사람
* 기타복무 : 산업기능요원, 전문연구요원, 예술체육요원 및 승선근무예비역 등으로 복무중이거나 복무를 마친 사람
* 전시근로역 및 병역면제 : 입영(소집) 전 전시근로역 및 병역면제 처분을 받은 사람
  - 출원 사유 : 생계곤란, 분계선, 장애인, 귀화자 등 / 기타 사유 : 수형자, 연령초과자 등
* 재신체검사 : 7급 재검 및 병역처분변경원 등 검사가 진행중인 사람
* 병적제적 등 : 병적이 제적된 사람 및 사망자 등

2024.12.31.현재(단위 : 명)

대체역			전시근로역					병역 면제	재신체 검사	병적 제적 등
소계	대체역 복무	대체역 복무 대상	소계	질병	출원	장기 대기	기타			
174	**30**	**144**	**10,268**	**9,832**	**175**	**0**	**261**	**903**	**884**	**171**
0.1	**0.0**	**0.1**	**4.1**	**3.9**	**0.1**	**0.0**	**0.1**	**0.4**	**0.4**	**0.1**
163	26	137	2,941	2,690	133	0	118	133	626	111
0.1	0.0	0.1	1.2	1.1	0.1	0.0	0.0	0.1	0.3	0.0
9	4	5	386	294	26	0	66	30	51	33
0.0	0.0	0.0	0.2	0.1	0.0	0.0	0.0	0.0	0.0	0.0
0	0	0	6,297	6,267	3	0	27	4	0	4
0.0	0.0	0.0	2.5	2.5	0.0	0.0	0.0	0.0	0.0	0.0
0	0	0	0	0	0	0	0	721	0	1
0.0	0.0	0.0	0.0	0.0	0.0	0.0	0.0	0.3	0.0	0.0
2	0	2	644	581	13	0	50	15	207	22
0.0	0.0	0.0	0.3	0.2	0.0	0.0	0.0	0.0	0.1	0.0

2023년 병역판정검사 수검자 현황

자료출처 : 병역판정검사과

이행현황 / 병역처분	계	현역 등			보충역 등			
		소계	현역복무	현역복무대상	소계	사회복무	사회복무대상	기타복무
계	**238,603**	**195,367**	**122,802**	**72,565**	**32,312**	**3,188**	**26,278**	**2,846**
%	**100.0**	**81.9**	**51.5**	**30.4**	**13.5**	**1.3**	**11.0**	**1.2**
현 역	199,804	191,818	121,060	70,758	5,303	480	2,859	1,964
%	83.7	80.4	50.7	29.7	2.2	0.2	1.2	0.8
보 충 역	25,868	1,704	1,270	434	23,915	2,611	20,455	849
%	10.8	0.7	0.5	0.2	10.0	1.1	8.6	0.4
전 시 근 로 역	5,854	2	2	0	2	2	0	0
%	2.5	0.0	0.0	0.0	0.0	0.0	0.0	0.0
병 역 면 제	695	0	0	0	0	0	0	0
%	0.3	0.0	0.0	0.0	0.0	0.0	0.0	0.0
재 검	6,382	1,843	470	1,373	3,092	95	2,964	33
%	2.7	0.8	0.2	0.6	1.3	0.0	1.2	0.0

* 현역복무 : 병역법 또는 군인사법에 따라 현역병 또는 장교 등으로 복무중이거나 복무를 마친 사람
* 기타복무 : 산업기능요원, 전문연구요원, 예술체육요원 및 승선근무예비역 등으로 복무중이거나 복무를 마친 사람
* 전시근로역 및 병역면제 : 입영(소집) 전 전시근로역 및 병역면제 처분을 받은 사람
- 출원 사유 : 생계곤란, 분계선, 장애인, 귀화자 등 / 기타 사유 : 수형자, 연령초과자 등
* 재신체검사 : 7급 재검 및 병역처분변경원 등 검사가 진행중인 사람
* 병적제적 등 : 병적이 제적된 사람 및 사망자 등

2024.12.31.현재(단위 : 명)

대체역			전시근로역					병역 면제	재신체 검사	병적 제적 등
소계	대체역 복무	대체역 복무 대상	소계	질병	출원	장기 대기	기타			
85	**9**	**76**	**7,815**	**7,580**	**97**	**1**	**137**	**794**	**2,117**	**113**
0.0	**0.0**	**0.0**	**3.3**	**3.2**	**0.0**	**0.0**	**0.1**	**0.3**	**0.9**	**0.1**
80	8	72	1,313	1,175	87	0	51	76	1,142	72
0.0	0.0	0.0	0.6	0.5	0.0	0.0	0.0	0.0	0.5	0.0
4	1	3	168	138	5	1	24	10	44	23
0.0	0.0	0.0	0.1	0.1	0.0	0.0	0.0	0.0	0.0	0.0
0	0	0	5,841	5,793	1	0	47	4	1	4
0.0	0.0	0.0	2.4	2.4	0.0	0.0	0.0	0.0	0.0	0.0
0	0	0	0	0	0	0	0	690	0	5
0.0	0.0	0.0	0.0	0.0	0.0	0.0	0.0	0.3	0.0	0.0
1	0	1	493	474	4	0	15	14	930	9
0.0	0.0	0.0	0.2	0.2	0.0	0.0	0.0	0.0	0.4	0.0

2024년 병역판정검사 수검자 현황

자료출처 : 병역판정검사과

이행현황 / 병역처분	계	현역 등			보충역 등			
		소계	현역복무	현역복무대상	소계	사회복무	사회복무대상	기타복무
계	**221,604**	**189,824**	**23,962**	**165,862**	**18,696**	**235**	**17,092**	**1,369**
%	**100.0**	**85.7**	**10.8**	**74.9**	**8.4**	**0.1**	**7.7**	**0.6**
현 역	191,550	189,113	23,786	165,327	1,776	14	610	1,152
%	86.4	85.3	10.7	74.6	0.8	0.0	0.3	0.5
보 충 역	17,596	666	176	490	16,859	221	16,421	217
%	8.0	0.3	0.1	0.2	7.6	0.1	7.4	0.1
전 시 근 로 역	4,954	0	0	0	1	0	1	0
%	2.2	0.0	0.0	0.0	0.0	0.0	0.0	0.0
병 역 면 제	628	0	0	0	0	0	0	0
%	0.3	0.0	0.0	0.0	0.0	0.0	0.0	0.0
재 검	6,876	45	0	45	60	0	60	0
%	3.1	0.0	0.0	0.0	0.0	0.0	0.0	0.0

* 현역복무 : 병역법 또는 군인사법에 따라 현역병 또는 장교 등으로 복무중이거나 복무를 마친 사람
* 기타복무 : 산업기능요원, 전문연구요원, 예술체육요원 및 승선근무예비역 등으로 복무중이거나 복무를 마친 사람
* 전시근로역 및 병역면제 : 입영(소집) 전 전시근로역 및 병역면제 처분을 받은 사람
- 출원 사유 : 생계곤란, 분계선, 장애인, 귀화자 등 / 기타 사유 : 수형자, 연령초과자 등
* 재신체검사 : 7급 재검 및 병역처분변경원 등 검사가 진행중인 사람
* 병적제적 등 : 병적이 제적된 사람 및 사망자 등

2024.12.31.현재(단위 : 명)

대체역			전시근로역					병역 면제	재신체 검사	병적 제적 등
소계	대체역 복무	대체역 복무 대상	소계	질병	출원	장기 대기	기타			
15	**3**	**12**	**5,162**	**5,091**	**30**	**0**	**41**	**653**	**7,229**	**25**
0.0	**0.0**	**0.0**	**2.3**	**2.3**	**0.0**	**0.0**	**0.0**	**0.3**	**3.3**	**0.0**
15	3	12	163	131	25	0	7	20	448	15
0.0	0.0	0.0	0.1	0.1	0.0	0.0	0.0	0.0	0.2	0.0
0	0	0	45	39	3	0	3	3	19	4
0.0	0.0	0.0	0.0	0.0	0.0	0.0	0.0	0.0	0.0	0.0
0	0	0	4,949	4,917	1	0	31	2	0	2
0.0	0.0	0.0	2.2	2.2	0.0	0.0	0.0	0.0	0.0	0.0
0	0	0	0	0	0	0	0	627	0	1
0.0	0.0	0.0	0.0	0.0	0.0	0.0	0.0	0.3	0.0	0.0
0	0	0	5	4	1	0	0	1	6,762	3
0.0	0.0	0.0	0.0	0.0	0.0	0.0	0.0	0.0	3.1	0.0

부 록

1. 병무청 조직·예산 ····· 303

2. 병무청 공무원 정원 ····· 327

3. 병무청 법무 현황 ····· 355

4. 병무청 교육훈련 현황 ····· 365

5. 인사·시설·감사 현황 ····· 377

1. 병무청 조직·예산

(1) 병무청 조직 연혁 ····· 305
(2) 병무청 세출예산 현황 ····· 325

(1) 병무청 조직 연혁

자료출처 : 혁신성과담당관 1991.1.1.~2024.12.31.현재

일 자	법 령 근 거	변 천 내 용	비 고
'91. 2. 1.	대통령령 제13281호	1. 병무청 직제와 지방병무관서 직제를 단일법령으로 통·폐합 ㅇ 행정관리담당관과 기획예산담당관의 업무 기능조정 '주요사업의 진도파악과 그 결과의 심사분석' 업무를 행정관리담당관으로 조정	병무청과 그 소속기관 직제
'91. 2. 21.	대통령령 제13314호	1. 병무청 기획관리관 밑의 행정관리담당관 소관 교육담당증원 : 2명 (5급 1, 7급 1) ㅇ 제주청의 징병관(5급 1) ㅇ 지방청(7급 1) 이체조정 2. 창원병무지청 설치에 따른 증원 : 32명 (4급 1, 5급 4, 6급 12, 7급 1, 기능직 14) 3. 전 지방청 운전원 기능직 증원 : 10등급 9명	병무청과 그 소속기관 직제
'91. 10. 22.	대통령령 제13492호	1. 병무청 특례자원과 신설에 따른 증원 : 8명 (4급 1, 5급 2, 6급 2, 7급 2, 기능직 1) 2. 서울지방병무청 직제신설 및 폐지에 따른 증원 : 13명 ㅇ 동원소집국 신설, 징병관을 징모국장으로 이체 ㅇ 김포병무신고사무소 신설 ㅇ 동원2과 및 특례과 신설 (4급 1, 5급 3, 6급 3, 7급 1, 8급 3, 기능직 2)	병무청과 그 소속기관 직제

일 자	법 령 근 거	변 천 내 용	비 고
’97. 3. 20.	대통령령 제15305호	1. 행정지원인력(기능직) 18명 감축 ㅇ 교환원 5, 운전원 1, 방호원 4, 사무원 5, 위생원 3	병무청과 그 소속기관 직제
’97. 8. 13.	대통령령 제15462호	1. 복수직급제 시행(지방청) ㅇ 4·5급 3명 2. 본청 실무기획인력 5급 4명 증원, 6·7급 11명 감축	병무청과 그 소속기관 직제
’98. 2. 19.	대통령령 제15640호	1. 본청 청사 대전 이전 청사관리 기능직 13명 감축	병무청과 그 소속기관 직제
’98. 2. 28.	대통령령 제15711호	1. 정부조직개편 ㅇ 본청 14명 감축 - 3급 1, 4급 2, 5급 2, 7급 5, 기능직 4 ㅇ 지방청 128명 감축 - 4급 1, 5급 2, 6급 6, 7급 23, 8급 38, 9급 49, 기능직 9	병무청과 그 소속기관 직제
’99. 5. 24.	대통령령 제16340호	1. 정부조직개편 ㅇ 본청 15명 감축 - 4급 1, 5급 1, 6급 3, 7급 3, 기능직 7 ㅇ 지방청 115명 감축 - 4급 1, 5급 3, 6급 27, 7급 10, 8급 18, 9급 18, 기능직 38	병무청과 그 소속기관 직제

일 자	법 령 근 거	변 천 내 용	비 고
’01. 3. 29.	대통령령 제17167호	1. 정부조직개편 ㅇ 본청 육군입영사무소 8급을 7급으로 ㅇ 지방청 인천공항병무신고사무소 신설 3명 증원 : 6급 2, 8급 1	병무청과 그 소속기관 직제
’01. 12. 31.	대통령령 제17450호	1. 정부조직개편 ㅇ 중앙신체검사소 설치 : 7명 (3급 1, 5급 1, 6급 2, 7급 2, 기능 1) ㅇ 인력증원 : 9명 (3급 1, 5급 1, 6급 1, 7급 3, 8급 3)	병무청과 그 소속기관 직제
’02. 3. 25.	대통령령 제17550호	1. 정부조직개편 ㅇ 인력증원 : 244명(4급 2, 5급 5, 6급 51, 7급 84, 8급 69, 9급 33) - 병무민원상담소 : 30명 - 본청 : 15명 - 지방청(사무소) : 199명 ㅇ 조직개편 - 병무민원상담소 설치 : 30명(2개과 편제) - 지방청(사무소) : 67개과 → 70개과 (창원, 의정부, 강릉 각 1개과 신설) - 강릉사무소장 : 5급 → 4급 직급상향 조정	병무청과 그 소속기관 직제

일 자	법 령 근 거	변 천 내 용	비 고
’03. 11. 20.	대통령령 제18133호	1. 새 정부 출범과 함께 효율적이고 역량 있는 정부구현을 위한 조직개편 ㅇ 기구 - 본부 · 징모국을 선병국(2급)·충원국(3급)으로 분리 · 인사조직 전담부서 설치 (기획관리관실 소속) · 동원소집국 5급 2(소집과1, 산지과1), 기획실(기획과1) 감축 → 서울, 경인, 강원청 각각 1개과 신설 · 현 징모국에서 5급 1명 감축 → 중앙신체검사소 운영관 1명 증원 · 모병과 신설 : 순수 인력증원 4명 (4급 1, 5급 3) - 소속기관 · 지방사무소를 병무지청으로 변경 의정부지방병무사무소 → 경기북부병무지청 창원지방병무사무소 → 경남병무지청 강릉지방병무사무소→ 강원영동병무지청 · 징병관 폐지(강원, 충북, 전북) : 병역정책과, 인사조직담당관, 중앙신체검사소장(3급 →4급) 직급과 상호 이체 · 개방형 직위 : 동원소집국장, 중앙신체검사소장(4급)으로 지정 · 충북청장, 병무민원상담소장을 복수직렬화 (행정·기술) ㅇ 인력 - 인력증원 : 4명(4급 1, 5급 3) 모병과 신설 - 정원조정 · 본부 : +25(증 3급 1, 4급 3, 6급 13, 7급 9, 감 4·5급 1) · 소속기관 : -21(감 3급 1, 4급 2, 6급 13, 7급 9, 증4·5급 1, 5급 3)	병무청과 그 소속기관 직제

일 자	법 령 근 거	변 천 내 용	비 고
’04. 2. 9.	대통령령 제18275호	1. 실무공무원 직급조정 ㅇ 정원조정 - 본부 : 증 5급 4, 감 6급 2, 7급 2 - 소속기관 : 증 6급 9, 감 7급 9	병무청과 그 소속기관 직제
’04. 3. 22.	대통령령 제18328호	1. 기획관리관 분장사무 조정 ㅇ 인사, 조직, 혁신 업무를 담당하는 혁신 인사담당관 설치를 위한 기능조정	병무청과 그 소속기관 직제
’04. 12. 31.	대통령령 제18640호	1. 인력 및 기능조정 ㅇ 인력 - 증원 : 17명(5급 1, 6급 3, 9급 13) - 직급조정 : 1명(부이사관→이사관 또는 부이사관) ㅇ 기능조정 - 교육훈련 관련사무 : 기획관리관 → 총무과장	병무청과 그 소속기관 직제
’05. 3. 2.	대통령령 제18729호	1. 실무공무원 직급조정 및 인력증원 ㅇ 직급조정 - 본부 : 증 5급 2, 감 6급 1, 7급 1 - 소속기관 : 증 6급 8, 감 7급 8 ㅇ 인력증원 : 6급(연구사) 1명	병무청과 그 소속기관 직제
’05. 4. 15.	대통령령 제18786호	1. 기구개편 및 인력증원 ㅇ 기구 : 기획관리관, 공보담당관 통합 → 정책홍보관리관으로 개편 ㅇ 인력 증원 : 4·5급 1, 5급 1 ※ 기타 과 단위 설치 수 제한 폐지 등	병무청과 그 소속기관 직제

일 자	법 령 근 거	변 천 내 용	비 고
’05. 7. 22.	대통령령 제18963호	1. 기구개편 및 인력증원 ㅇ 기구 - 정보화 담당부서 차장 직속으로 개편 : 정보관리담당관 - 병역공개 전담부서 신설 : 공개심사과 ㅇ 인력 증원 : 14명(5급 1, 6급 5, 7급 8)	병무청과 그 소속기관 직제
’06. 1. 26.	대통령령 제19291호	1. 기구개편 및 인력증원 ㅇ 기구 - 부산지방병무청 소속 경남병무지청 분리·개편 - 본청 5급 1인(기획실) 지방청 이체 (경기북부청 징병검사과 신설) ㅇ 인력 - 인력증원 : 11명(7급 9, 8급 2) - 정원조정 · 본부 : +8(증 6급 1, 7급 8, 감 5급 1) · 소속기관 : +3(증 5급 1, 7급 1, 8급 2, 감 6급 1)	병무청과 그 소속기관 직제
’06. 2. 8.	대통령령 제19323호	1. 인력증원 ㅇ 공무원노조관련 6급 1인 증원	병무청과 그 소속기관 직제
’06. 6. 29.	대통령령 제19562호	1. 팀제 도입관련 기구개편 ㅇ 본청 - 1관 3국 6담당관 10과 → 4본부 19팀 - 성과관리팀, 고객지원팀 신설 및 정보담당관실 분리(정보기획·정보관리) - 기존기구 편제 변경 · 공개심사과 : 선병국→동원소집본부 · 정보기획·정보관리 : 차장직속→ 선병자원본부 - 부서명칭 변경 : 현역모집팀 등 ㅇ 지방병무청 - 기존과의 수 범위내에서 팀제로 개편 - 민원전담부서 신설 : 고객지원팀 - 과 명칭 변경 : 운영지원팀 등	병무청과 그 소속기관 직제

일 자	법 령 근 거	변 천 내 용	비 고
’06. 12. 12.	대통령령 제19751호	1. 기구개편 및 인력증원 ㅇ 기구 - 인천·경기청 징병검사운영관 폐지 → 인천고객지원팀 신설 ㅇ 인력 - 제주합동청사 이전에 따른 청사관리 인력 행자부 이체(기능8 -1, 기능10 -3)	병무청과 그 소속기관 직제
’07. 2. 1.	대통령령 제19862호	1. 인력증원 ㅇ 인력 - 징병검사전문의사·심리검사 관련 14명 (5급 3, 6급 6, 7급 5) - 임상병리검사(AIDS) 강화 6급 1명 - 정보화부서 기능강화 2명(5급 1, 6급 1) - 공익근무요원 제도개선 준비 2명 (5급 1, 6급 1) - 병역자원조사 인력강화 5명 (6급 2, 7급 3) ㅇ 정원조정 - 본청 : +5(5급 2, 6급 3) - 소속기관 : +19(5급 3, 6급 8, 7급 8)	병무청과 그 소속기관 직제

일 자	법 령 근 거	변 천 내 용	비 고
’07. 9. 14.	대통령령 제20270호	1. 사회복무제도 도입 등 관련 기구개편 ㅇ 기구 - 본청 · 사회복무정책본부 신설 사회복무정책팀·사회복무교육팀·사회복무관리팀 신설 ※ 공익관리팀 폐지 상계 · 병적관리팀 신설 · 성과관리팀 폐지, 혁신성과팀으로 개편 (혁신+성과+교육) · 인사업무 운영지원팀으로 독립 - 지방청 · 사회복무팀 신설(공익관리팀·대체복무팀→사회복무팀, 제주·강원영동지청 제외) · 복무관리팀 신설(서울, 부산, 대구·경북, 인천·경기, 광주·전남, 대전·충남청) · 서울청 선병자원팀 신설(국외자원팀 폐지) · 서울청 도심 공항터미널 폐지 ㅇ 인력증원 - 사회복무제도 도입 · 본청 +17명(고위직 1, 4급 2, 5급 4, 6급 7, 7급 3) · 지방청 +52명(5급 6, 6급 15, 7급 11, 8급 11, 9급 9) - 맞춤형 병역설계서비스 인력 증원 · 본청 2명 증원(5급 1, 6급 1) ※ 국장급 개방형 직위 추가(동소, 강원, 충북) 징병관 3.4급 복수직위 추가 (인천·경기, 대구·경북, 광주·전남, 대전·충남)	병무청과 그 소속기관 직제

일 자	법 령 근 거	변 천 내 용	비 고
'07. 11. 30.	대통령령 제20424호	1. 정통부 '광주정부통합전산센타' 설치에 따라 필요인력 3명 이체 ㅇ 본청 : 6급 1, 9급 1 ㅇ 지방청 : 기능 10급 1	정보통신부와 그 소속기관 직제
'08. 2. 29.	대통령령 제20690호	1.「작고 유능한 정부」 구현을 위한 정부조직개편에 따른 기구개편 ㅇ 기구 - 본청 · 사회복무동원국으로 통·폐합 (동원소집본부+사회복무정책본부) 공개심사팀 폐지 ㅇ 인력 - 본청 · 정원 9명 감축 (4.5급 1, 6급 2, 7급 3, 9급 1, 기능10급 2)	병무청과 그 소속기관 직제
'08. 8. 7.	대통령령 제20959호	1. 해·공군 모병업무 일원화 및 AIDS 검사 확대에 따른 기구개편 ㅇ 기구 - 본청 · 현역입영국을 대국대과제로 개편 고객지원과+국외자원과를 통·폐합 → 고객지원과 ㅇ 인력 - 본청 · 해·공군 모병업무 전담수행을 위하여 소속 기관에서 정원 7명을 이체 (6급 4, 7급 3) - 지방청 : 정원 3명 감축 · 소요정원 4명 증원(6급 1, 7급 3) · 해·공군 모병업무 전담수행을 위하여 정원 7명을 본청으로 이체	병무청과 그 소속기관 직제

일 자	법 령 근 거	변 천 내 용	비 고
’09. 3. 31.	대통령령 제21393호	1. 하부조직 대국대과체제 조직개편 ㅇ 기구 - 본청 · 병역자원국, 입영동원국, 사회복무국으로 개편 · 동원정책관, 병적관리팀 폐지 · 사회복무교육과와 사회복무관리과를 통합 → 사회교육복무과 - 지방청 · 인천공항병무신고사무소 폐지 → 동원훈련과 설치 ㅇ 인력 - 본청 · 고위공무원단 1명 감축, 4.5급 1명 증원	병무청과 그 소속기관 직제
’09. 6. 2.	대통령령 제21521호	1. 대민접점 기관인 일선 소속기관 역량강화를 위하여 기관장 직급 상향조정 ㅇ 기구 - 지방청 · 경남청장, 경기북부지청장 : 3급 → 3급 또는 4급 ㅇ 인력 - 지방청 · 일반직정원을 대체할 수 있는 계약직 정원 확대 (사회복무감독업무 8급 6명)	병무청과 그 소속기관 직제
’09. 9. 29.	대통령령 제21754호	1. 현역복무 부적합자에 의한 군대 내 사고의 지속적 증가를 개선하기 위하여 정밀심리검사에 필요한 인력 증원 ㅇ 인력 - 지방청 · 정원 8명 증원 (6급 5, 7급 3)	병무청과 그 소속기관 직제

일 자	법 령 근 거	변 천 내 용	비 고
’11. 3. 7.	대통령령 제22696호	1. 병역면탈 예방·조사 및 정보보호기능 강화 ㅇ 기구 - 본청 · 병역자원국에 병역조사팀 신설 (팀장 4.5급) ㅇ 인력 - 본청 · 정원 2명 증원 (4.5급 1, 전산 7급 1)	병무청과 그 소속기관 직제
’12. 3. 26.	대통령령 제23677호	1. 군복무부적합자의 조기발견에 필요한 심리검사 기능 강화 ㅇ 인력 - 지방청 · 정원 6명 증원 (7급 6)	병무청과 그 소속기관 직제
’12. 6. 19.	대통령령 제23858호	1. 공익근무요원 복무부적합제도의 원활한 수행에 필요한 인력 증원 ㅇ 인력 - 지방청 · 정원 9명 증원 (7급 3명, 8급 2명, 기능 9급 4명)	병무청과 그 소속기관 직제
’13. 3. 23.	대통령령 제24416호	1. 정부조직개편에 따른 하부조직 기능 강화 등 조직 개편 ㅇ 기구 - 본청 · 병역조사팀을 병역자원국 병역조사과로 전환 · 병역자원국의 병역자원과를 입영동원국의 자원관리과로 전환 배치 · 사회복무국의 고객지원과를 병역공개과로 명칭 변경 2. 인력운영 효율화를 위한 본청 공통지원부서 인력 감축 ㅇ 인력 - 본청 · 정원 3명 감원 (6급 1명, 7급 1명, 기능 9급 1명)	병무청과 그 소속기관 직제

일 자	법 령 근 거	변 천 내 용	비 고
’13. 9. 17.	대통령령 제24741호	1. 병역면탈 예방·감시인력 및 병무청 사이버안전센터 인력 등 병역자원 관리 기능 강화와 정부 3.0 추진인력 증원 ㅇ 기구 - 본청 · 부서 명칭 변경 : (행정관리담당관 → 창조행정담당관) ㅇ 인력 - 본청 · 정원 4명 증원 (5급 2명, 6급 1명, 전산 6급 1명) - 지방청 · 정원 2명 증원 (6급 2명)	병무청과 그 소속기관 직제
’13. 12. 12.	대통령령 제24970호	1. 공무원 직종개편에 따른 정원 조정 ㅇ 인력 - 본청 · 별정직공무원 2명을 일반직 전문경력관으로 조정 (비상계획담당 5급 상당 → 전문경력관 가군 비상계획담당, 사진기사 7급 상당 → 전문경력관 나군 사진담당) · 기능직공무원의 일반직공무원으로 정원 조정 : 29명 (8급 1명, 9급 28명) - 지방청 · 기능직공무원의 일반직공무원으로 정원 조정 : 186명 (7급 1명, 8급 18명, 9급 167명) 2. 범정부차원의 통합정원 감축 ㅇ 인력 - 본청 · 정원 3명 감원 (5급 1명, 7급 1명, 사무운영 9급 1명) - 지방청 · 정원 16명 감원 (6급 2명, 7급 4명, 8급 5명, 9급 3명, 전기운영 8급 1명, 사무운영 9급 1명)	병무청과 그 소속기관 직제

일 자	법 령 근 거	변 천 내 용	비 고
’13. 12. 24.	대통령령 제25020호	1. 공무원 직종개편에 따른 정원 조정 ㅇ 인력 - 본청 · 별정직 공무원인 차장을 일반직 공무원으로 조정 : 1명 (별정직 고위공무원 1명 → 일반직 고위공무원 1명)	병무청과 그 소속기관 직제
’14. 8. 27.	대통령령 제25570호	1. 사회복무요원 교육 및 복무관리 강화 ㅇ 인력증원 - 지방청 · 임기제공무원 7급 : 7명 2. 정부기록물 관리 강화 ㅇ 인력증원 - 지방청 · 기록연구사 : 1명	병무청과 그 소속기관 직제
’15. 1. 6.	대통령령 제25994호	1. 2014년 조직진단에 따른 인력재배치 ㅇ 인력 증원 - 지방청 : 임상심리사 7명 증원 (6급 4명, 7급 3명) ㅇ 인력 이체 - 본청 : 정원 6명 증원(7급 6명) - 지방청 : 정원 6명 감원(7급 6명) 2. 2014년 범정부차원의 통합정원 감축 ㅇ 인력 - 본청 : 정원 2명 감원 (6급 1명, 7급 1명) - 소속기관 : 정원 16명 감원 (6급 3명, 7급 3명, 8급 4명, 9급 5명, 사무운영 9급 1명)	병무청과 그 소속기관 직제

일 자	법 령 근 거	변 천 내 용	비 고
’15. 5. 26.	대통령령 제26275호	1. 인천병무지청 신설 ㅇ 기구 : 1지청, 1과 신설 ㅇ 인력 : 정원 7명 증원 (4급 1명, 5급 1명, 6급 1명, 7급 2명, 9급 2명) ㅇ 명칭 변경 : 인천·경기지방병무청 → 경인지방병무청 ㅇ 기구 구성 - 경인지방병무청 : 1징병관, 7과(144명) - 인천지청 : 6과(120명) 2. 개인정보보호 인력 보강 ㅇ 인력증원(본청) - 정원 2명 증원(5급 1명, 7급 1명) 3. 기록물관리 인력 보강 ㅇ 인력증원(지방청) - 정원 5명 증원(연구사 5명)	병무청과 그 소속기관 직제
’15. 11. 30.	대통령령 제26675호	1. 사이버보안 관리인력 증원 ㅇ 인력 증원 - 본청 : 정원 1명 증원(5급 1명)	병무청과 그 소속기관 직제
’15. 12. 30.	대통령령 제26780호	1. 2015년 범정부차원의 통합정원 감축 ㅇ 인력 - 본청 : 정원 2명 감원 (5급 1명, 7급 1명) - 소속기관 : 정원 15명 감원 (6급 3명, 7급 3명, 8급 4명, 9급 3명, 사무운영 9급 2명)	병무청과 그 소속기관 직제

일 자	법 령 근 거	변 천 내 용	비 고
’16. 2. 29.	대통령령 제27013호	1. 사회복무연수센터 신설 ㅇ 기구 : 1센터, 3과 신설 - 운영지원과, 연수기획과*, 연수운영과* *표시된 2과는 한시조직(~2018.2.28.) - 본청 사회교육복무과를 사회복무관리과로 명칭 변경 ㅇ 인력 : 정원33명(순증3, 재배치 30) - 순증 : 3명(3.4급1, 8급2) - 직급조정 : ±2명(8급2→5급2) 2. 기록물관리 인력 보강 ㅇ 인력증원(지방청) - 정원 3명 증원(연구사 3명)	병무청과 그 소속기관 직제
’16. 12. 27.	대통령령 제27685호	1. 2016년 범정부차원의 통합정원 감축 ㅇ 인력 17명 감축 - 본청 : 정원 2명 감원(6급 1명, 7급 1명) - 소속기관 : 정원 15명 감원 (6급 3명, 7급 3명, 8급 4명, 사무운영 9급 5명)	병무청과 그 소속기관 직제
’17. 2. 28.	대통령령 제27897호	1. 소속기관 ‘고객지원과’ 신설 ㅇ 신설기관 : 경남지방병무청, 경기북부병무지청 ㅇ 인력증원 : 2명(9급2) ㅇ 직급상향 : 2명(6급2→5급2) 2. 인력 15명 증원 ㅇ 본부 : 1명(6급1) ㅇ 소속 : 14명(7급10, 9급2, 연구사2) - 공중보건의사 등 전문직 대체복무자 실태조사 업무 인력 : 5명(7급5) - 취업맞춤특기병 모집 확대에 따른 전담인력 : 5명(7급5) - 고객지원과 서무인력 : 2명(9급2) - 기록연구사 2명(연구사2) 3. 잠복결핵검사 도입을 위한 인력보강 10명 (의료기술 8급6, 9급4) ※ ’19.2.28.까지 존속하는 한시정원	병무청과 그 소속기관 직제

일 자	법 령 근 거	변 천 내 용	비 고
’18. 3. 30.	대통령령 제28758호	1. 공직자 등 병적별도관리 인력 보강 ㅇ 인력 증원 - 본청 : 5명(5급1, 6급2, 7급2) - 소속기관 : 8명(7급 8명) 2. 사이버안전센터 전담인력 보강 ㅇ 인력 증원 - 본청 : 2명(전산7급1, 전산8급1) 3. 인천공항 제2터미널 병무민원센터 인력보강 ㅇ 인력 증원 - 소속기관 : 3명(7급1, 8급 2명) 4. 소속기관 정원 2명 본청 이체 ㅇ 전국단위 징집업무 본청 수행 7급2(서울, 부산) 본청 이체	병무청과 그 소속기관 직제
’19. 2. 26.	대통령령 제29588호	1. 취업맞춤특기병 등 군복무설계 및 교육지원 인력 보강 ㅇ 인력 증원 - 소속기관 : 1명(9급1) 2. 사회복무요원 복무지도관 인력 보강 ㅇ 인력 증원 - 소속기관 : 2명(9급2) 3. 공공데이터 전담인력 보강 ㅇ 인력 증원 - 본청 : 1명(5급1) 4. 정보보호·보안 인력 보강 ㅇ 인력 증원 - 본청 : 1명(7급1)	병무청과 그 소속기관 직제

일 자	법 령 근 거	변 천 내 용	비 고
’20. 2. 25.	대통령령 제30465호	1. 서울지방병무청 2국 신설 ㅇ 기구 : 입영동원관리국, 사회복무관리국 2. 소속기관 ‘병역조사과’ 신설 ㅇ 신설기관 : 서울지방병무청, 대구경북지방병무청 3. 인력증원 ㅇ 본부 : 3명(4.5급1, 5급1, 7급1) - 정보보안 담당 : 1명(4.5급1) - 병역진로설계 운영 : 1명(5급1) - 디지털포렌식 운영 : 1명(7급1) ㅇ 소속 : 8명(7급8) - MRI 운영 : 1명(7급1) - 병역진로설계 상담 : 6명(7급6) - 병적별도관리 : 1명(7급1)	병무청과 그 소속기관 직제
’20. 6. 9.	대통령령 제30767호	1. 대체역 심사위원회 신설 ㅇ 기구 : 1위원회, 1사무국, 3과 신설 ※ 3과 : 심사총괄과, 조사1과, 조사2과 ㅇ 인력 : 33명(순증20, 재배치 13) - 순증 : 20명 (고위가1, 고위나1, 4급3, 5급12, 6급3) - 재배치 : 13명 (6급5, 7급7, 9급1) ※ 재배치 인원 직급조정 : ±12명(8급1 → 7급1, 8급5 → 6급5, 9급6 → 7급6)	병무청과 그 소속기관 직제
’21. 2. 25.	대통령령 제31492호	1. 인력증원 ㅇ 본부 : 3명(6급2, 7급1) - 대체역 자원관리 : 2명(6급1, 7급1) - 챗봇 운영 : 1명(6급1) ㅇ 소속 : 5명(7급2, 9급3) - MRI 운영 : 1명(7급1) - 디지털포렌식 장비 운영 : 1명(7급1) - 사회복무요원 생활지도 : 3명(9급3)	병무청과 그 소속기관 직제

일 자	법 령 근 거	변 천 내 용	비 고
’22. 1. 1.	대통령령 제32204호	1. 데이터분석 및 활용 기능 강화 ㅇ 인력증원 : 본부 2명(5급2)	병무청과 그 소속기관 직제
’22. 2. 22.	대통령령 제32481호	1. 인력증원 ㅇ 소속 : 3명(7급3) - MRI 장비 운영(3명)	병무청과 그 소속기관 직제
’22. 12. 31.	대통령령 제33059호	1. 인력증원 ㅇ 본부 : 2명(5급1, 6급1) - 입영판정검사 제도 총괄 : 2명 ㅇ 소속 : 14명(6급8, 7급6) - 입영판정검사 : 9명(6급7, 7급2) - 정밀 심리검사 : 4명(6급1, 7급3) - 사회복무요원 복무지도관 : 1명(7급1) 2. 대체역 심사위원회 신설기구 평가결과 반영 ㅇ 평가결과 : 1개 과 연장, 1개 과 폐지 및 인력감축 2명(4급1, 5급1) • 평가대상 : 1개 과(심사운영과), 7명(4급1, 5급5, 6급1) • 평가기간 : 2024.12.31.까지 3. 2022년도 통합활용정원 감축 ㅇ 인력감축 총 18명 - 본청 : 정원 2명 감축(5급1, 7급1) - 소속기관 : 정원 16명 감축 (6급3, 7급3, 8급5, 9급5) 4. 송무업무 본청 일원화를 위한 정원 이체 ㅇ 소속기관 송무 인력 4명 본청으로 이체 - 소속 4명(6급1, 7급2, 8급1)→ 본청 5. 소속기관 명칭 변경 ㅇ 부산지방병무청 → 부산·울산지방병무청 ㅇ 중앙신체검사소 → 중앙병역판정검사소	병무청과 그 소속기관 직제

일 자	법 령 근 거	변 천 내 용	비 고
’23. 3. 28.	대통령령 제33350호	1. 인력증원 ㅇ 소속 : 2명(6급1, 7급1) - 입영판정검사 : 2명(6급1, 7급1)	병무청과 그 소속기관 직제
’23. 12. 31.	대통령령 제33980호	1. 인력증원 ㅇ 소속 : 3명(6급1, 7급2) - 약물농도검사 장비 운영 : 2명(6급1, 7급1) - 공직자 등 병적관리 : 1명(7급1) 2. 공정병역 강화 등 조직개편 ㅇ 소속기관 정원 11명 본청으로 이체 - 소속 11명(4급1, 5급3, 6급1, 7급6) → 본청 ㅇ 공직자 등 병적관리 소관국(부서) 변경 - (종전) 입영동원국 자원관리과 → (개정) 병역자원국 병역조사과 ㅇ 본청 ‘사이버조사과’, 경인청 ‘병역조사과’, 인천지청 ‘복무관리과’ 신설 ㅇ 본청 자원관리과 명칭 변경 - (종전) 자원관리과 → (개정) 국외자원관리과 ㅇ 본청 현역분야 부서 간 기능조정 및 부서 명칭 변경 - (종전) 현역입영과 → (개정) 현역기획과 - (종전) 현역모집과 → (개정) 현역입영과 ㅇ 병무민원상담소 기구·인력 효율화 - (종전) 1소 2과 → (개정) 1소 ㅇ 강원·충북·전북청 ‘병역판정검사과’와 ‘현역입영과’ 통합 - 통합 후 부서명칭 : 병역판정입영과 ㅇ 서울청 조직개편 - 현역 분야 부서 간 기능조정 및 부서명칭 변경 • (종전) 2과 1팀(현역입영과, 현역모집과, 병역진로설계지원팀) • (개정) 2과(현역입영과, 병역진로설계과)	병무청과 그 소속기관 직제

일 자	법 령 근 거	변 천 내 용	비 고
’23. 12. 31.	대통령령 제33980호	- 2개국 간 기능조정 및 국 명칭 변경 • 입영동원관리국 2개 과(동원소집과, 동원훈련과)를 사회복무관리국으로 이관 • (종전)입영동원관리국 → (개정) 병역자원입영국 • (종전)사회복무관리국 → (개정) 동원사회복무국 - ‘정보관리과’와 ‘고객지원과’ 통합 • 통합 후 부서 명칭 : 고객지원과 3. 2023년도 통합활용정원 감축 ㅇ 인력감축 총 18명 - 본청 : 정원 2명 감축(6급1, 7급1) - 소속기관 : 정원 16명 감축 (6급3, 7급4, 8급4, 9급5)	병무청과 그 소속기관 직제
’24. 2. 27.	대통령령 제34246호	1. 인력증원 ㅇ 본청 : 2명(5급1, 6급1) - 병역면탈 범죄 예방·단속 : 2명(5급1, 6급1) ㅇ 소속기관 : 4명(6급4) - 병역진로설계 : 2명(6급2) - 병역면탈 범죄 예방·단속 : 2명(6급2) ※ ’26.2.28.까지 존속하는 한시정원	병무청과 그 소속기관 직제
’24. 5. 14.	대통령령 제34506호	1. 인력증원 ㅇ 소속기관 : 10명(8급10) - 마약류 검사 : 10명(8급10) 2. 인력감축 ㅇ 소속기관 : 3명(9급3) - 귀가자 관리 : 3명(9급3)	병무청과 그 소속기관 직제
’24. 12. 31.	대통령령 제35013호	1. 2024년도 통합활용정원 감축 ㅇ 인력감축 총 18명 - 본청 : 정원 2명 감축(7급1, 9급1) - 소속기관 : 정원 16명 감축 (6급3, 7급4, 8급4, 9급5)	병무청과 그 소속기관 직제

(2) 병무청 세출예산 현황

자료출처 : 기획재정담당관 (단위 : 백만 원)

구 분	'23예산	'24예산	'23년 대비	
			증 감	%
일반회계 계(A+B+C)	333,109	411,873	78,764	23.6
□ 인 건 비(A)	135,595	137,873	2,278	1.7
□ 기본경비(B)	9,678	10,188	510	5.3
□ 사 업 비(C)	187,836	263,812	75,976	40.4
■ 선병활동	18,174	19,551	1,377	7.6
- 병역판정검사	18,174	19,551	1,377	7.6
■ 충원활동	4,638	5,418	780	16.8
- 현역병모집	3,583	4,362	779	21.7
- 현역병입영	377	378	1	0.3
- 병력동원소집관리	678	678	-	-
■ 보충역복무제도운영	8,652	8,217	△435	△5.0
- 산업지원인력	331	344	13	3.9
- 사회복무요원 교육	5,860	5,751	△109	△1.9
- 사회복무요원 복무관리	1,272	1,188	△84	△6.6
- 대체역 편입 및 소집	1,189	934	△255	△21.4
■ 운영지원	19,141	20,273	1,132	5.9
- 병무행정안내	1,807	1,890	83	4.6
- 병무청 건강보험부담금	5,075	5,227	152	3.0
- 병무행정운영	8,714	8,820	106	1.2
- 병무행정지원 인력운영	3,545	4,336	791	22.3
■ 병역의무자지원	125,596	199,874	74,278	59.1
- 병역의무자지원	120,480	193,737	73,257	60.8
- 사회복무요원운용	5,116	6,137	1,021	20.0
■ 청사확보 및 시설관리	2,503	2,491	△12	△0.5
■ 직원교육훈련	260	340	80	30.8
■ 병무행정정보화	8,872	7,648	△1,224	△13.8

2. 병무청 공무원 정원

(1) 병무청 총 정원표 ····· 328
(2) 정원 변동 현황 ····· 333
(3) 직원 현황(도표) – 직급별, 근무연수별 ····· 348
(4) 직원 현황(도표) – 학력별, 연령별 ····· 349
(5) 병무청 직급별 공무원 정원 및 현원 현황 ····· 350
(6) 병무청 직원 현황 – 근무연수별 ····· 352
(7) 병무청 직원 현황 – 학력별 ····· 353
(8) 병무청 직원 현황 – 연령별 ····· 354

(1) 병 무 청

자료출처 : 혁신성과담당관

총정원표

직급별 / 청별	총계 (①+②+③)	정무직(청장) ①	별정직 소계 ②	별정직 7급 비서	별정직 9급 비서	일반직계 ③	고위공무원	일반·행정 3.4급 부이사관·서기관	3.4급 부이사관·서기관 과학기술서기관	4급 서기관	4급 서기관 과학기술서기관	4.5급 서기관 과학기술서기관	4.5급 행정사무관 전산사무관 방송통신사무관	5급 행정사무관	5급 행정사무관 ·별정직5급상당(비서)	5급 행정사무관·의료기술사무관·전산사무관·방송통신사무관	5급 전산사무관
총 계	1,931	1	3	1	2	1,927	16	5	1	12	16	24		94	1	48	3
본 청	294	1	3	1	2	290	5	3	1	8	7	15		24	1	22	3
소속기관	1,637	-	-	-	-	1,637	11	2	-	4	9	9		70	-	26	-

9급 행정서기보	9급 행정서기보·전산서기보	9급 행정서기보·방호서기보	9급 방호서기보	9급 공업서기보	9급 시설서기보	9급 의료기술서기보	9급 간호조무서기보	9급 전산·방송통신서기보	9급 운전서기보	9급 위생서기보	연구 기록연구사	전문 가군비상계획담당	전문 나군사진담당	소계	관리운영직 8급 열관리운영서기	관리운영직 9급 건축운영서기보	관리운영직 9급 통신운영서기보	관리운영직 9급 전기운영서기보	관리운영직 9급 기계운영서기보	관리운영직 9급 열관리운영서기보	관리운영직 9급 사무운영서기보
314	3	1	12	11	2	22	12	14	22	15	12	1	1	27	1	1	3	-	2	1	19
-	-	-	-	-	-	-	-	-	2	-	1	1	1	10	-	-	-	-	-	-	10
314	3	1	12	11	2	22	12	14	20	15	11	-	-	17	1	1	3	-	2	1	9

* 위 정원은 '기준정원'임

총 정 원 표

2024.12.31.현재(단위 : 명)

반 직																										
기 술 직																										
		6급						7급								8급										
의무사무관	전산·방송통신사무관	행정주사	행정주사·의료기술주사	주사·전산주사·방송통신주사	행정주사·의료기술주사	공업주사·시설주사	의료기술주사	전산·방송통신주사	행정주사보	행정주사보·전산주사보	행정주사보·의료기술주사보·전산주사보·방송통신주사보	전산주사보	공업주사보·시설주사보	의료기술주사보	전산주사보·방송통신주사보	시설주사보	행정서기	행정서기·의료기술서기·전산서기·방송통신서기	행정서기·전산서기	공업서기·시설서기	간호서기	의료기술서기	전산서기	전산·방송통신서기	방호서기	운전서기	위생서기
3	2	274	21	2	4	33	24	338	1	29	3	4	45	25	1	347	3	14	9	1	35	2	15	1	1	1
	2	44	21	1	-	1	8	47	-	29	3	-		15	1	8	1	-	-	-	-	1	4	-	-	-
3		230	-	1	4	32	16	291	1	-	-	4	45	10		339	2	14	9	1	35	1	11	1	1	1

소속기관별 정원배정표

직급별 / 소속기관		일반직계	고위공무원	일 행정 · 소계	3급 부이사관·서기관	3급 부이사관·서기관·과학기술서기관	4급 서기관	4급 서기관·과학기술서기관	4.5급 전산사무관·방송통신사무관 서기관·과학기술서기관 행정사무관	5급 행정사무관	5급 전산사무관·방송통신사무관 행정사무관·의료기술사무관	5급 의무사무관	6급 행정주사	6급 행정주사·의료기술주사	6급 공업주사·시설주사	6급 의료기술주사	6급 전산주사·방송통신주사
계		1,637	11	1,598	2	–	4	9	9	70	26	3	230	1	4	32	16
사회복무연수센터		36	–	36	1	–	–	–	–	3	–	–	7	–	–	–	–
중앙병역판정검사소		35	–	35	–	–	1	–	–	1	1	3	3	1	–	3	–
병무민원상담소		49	–	49	–	–	–	–	–	–	1	–	5	–	–	–	–
대체역심사위원회		31	2	28	–	–	–	2	–	11	–	–	7	–	–	–	1
지방병무청	서울	261	1	257	1	–	–	1	1	10	2	–	35	–	1	6	2
	부산·울산	120	1	116	–	–	1	–	1	4	2	–	18	–	–	3	1
	대구·경북	141	1	139	–	–	–	1	1	5	2	–	22	–	–	4	1
	경인	156	1	152	–	–	–	1	1	4	3	–	19	–	1	4	1
	광주·전남	107	1	104	–	–	–	–	1	4	2	–	16	–	1	3	1
	대전·충남	114	1	112	–	–	1	–	1	4	2	–	18	–	–	4	1
	강원	60	1	56	–	–	–	–	1	3	1	–	10	–	–	–	1
	충북	63	1	60	–	–	–	–	1	3	1	–	11	–	–	–	1
	전북	66	1	61	–	–	–	–	1	3	1	–	10	–	–	–	1
	경남	94	–	93	–	–	–	1	–	4	2	–	12	–	1	2	1
	제주	35	–	34	–	–	1	–	–	1	1	–	6	–	–	–	1
병무지청	인천	134	–	132	–	–	–	1	–	5	2	–	16	–	–	1	1
	경기북부	95	–	94	–	–	–	1	–	4	2	–	11	–	–	2	1
	강원영동	40	–	40	–	–	–	1	–	1	1	–	4	–	–	–	1

반 직																											
기 술 직																											연구
7급					8급											9급											
행정주사보	행정주사보 또는 전산주사보	공업주사보시설주사보	의료기술주사보	전산주사보·통신주사보	행정서기	행정서기·의료기술서기	전산서기·방송통신서기	행정서기·전산서기	공업서기·시설서기	간호서기	의료기술서기	전산서기	전산·방송통신서기	방호서기	운전서기	위생서기	행정서기보	행정서기보·전산서기보	행정서기보·방호서기보	방호서기보	공업서기보	시설서기보	의료기술서기보	간호조무서기보	전산서기보·방송통신서기보	운전서기보	위생서기보	기록연구사
291	1	4	45	10	339	2	14	9	1	35	1	11	1	1	1	314	3	1	12	11	2	22	12	14	20	15	11
10	–	–	–	–	8	–	–	–	1	–	–	1	–	–	–	5	–	–	–	–	–	–	–	–	–	–	–
4	–	–	5	–	2	–	–	1	–	–	1	–	–	1	–	2	–	–	1	1	–	2	–	1	–	1	–
10	–	–	–	–	27	–	–	–	–	–	–	–	–	–	–	6	–	–	–	–	–	–	–	–	–	–	–
7	–	–	–	–	–	–	–	–	–	–	–	–	–	–	–	–	–	–	–	–	–	–	–	–	–	–	–
48	1	1	8	1	59	–	2	–	–	8	–	2	–	–	–	55	–	–	1	1	1	3	2	2	3		1
18	–	–	4	1	23	–	2	2	–	3	–	–	–	–	–	25	–	–	1	–	–	2	1	1	2	1	1
31	–	–	4	1	24	–	2	1	–	3	–	–	–	–	–	29	–	–	1	1	–	1	1	1	1	2	1
35	–	–	2	–	30	–	1	–	–	4	–	2	1	–	–	33	–	–	–	1	1	3	1	1	1	2	1
19	–	–	4	1	19	–	2	–	–	3	–	1	–	–	1	17	–	–	1	1	–	3	1		2	1	1
20	–	–	5	1	19	–	2	1	–	2	–	–	–	–	–	21	–	–	1	1	–	2	1	1	2	2	1
10	–	1	–	–	12	–	–	–	–	–	–	1	–	–	–	10	–	1	–	1	–	–		2	1	1	1
9	–	–	–	–	12	–	–	1	–	–	–	1	–	–	–	11	–	–	1	1	–	–	1	2	2	2	1
10	–	1	–	1	15	1	1	1	–	–	–	–	–	–	–	11	–	–	1		–	–	1	1	1	–	1
15	–	1	4	1	18	1	1	–	–	2	–	1	–	–	–	21	–	–	1		–	2	1	–	1	–	1
4	–	–	–	1	9	–	–	–	–	–	–	1	–	–	–	8	–	–	–	–	–	–	–	1	–	–	–
21	–	–	5	–	33	–	–	1	–	6	–	1	–	–	–	31	2	–	1	1	–	1	1	1	1	–	1
14	–	–	4	1	19	–	1	–	–	4	–	–	–	–	–	21	1	–	1	1	–	3	1	–	1	1	–
6	–	–	–	1	10	–	–	1	–	–	–	–	–	–	–	8	–	–	1	1	–	–	–	1	1	2	–

직급별 / 소속기관		일 반 직							
		소계	관 리 운 영 직						
			8급	9급					
			열관리운영서기	건축운영서기보	통신운영서기보	전기운영서기보	기계운영서기보	열관리운영서기보	사무운영서기보
계		17	1	1	3		2	1	9
사회복무연수센터		-	-	-	-	-	-	-	-
중앙병역판정검사소		-	-	-	-	-	-	-	-
병무민원상담소		-	-	-	-	-	-	-	-
대체역심사위원회		1	-	-	-	-	-	-	1
지방병무청	서울	2	1	1	-	-	-	-	-
	부산·울산	2	-	-	1	-	-	-	1
	대구·경북	-	-	-	-	-	-	-	-
	경인	2	-	-	1	-	-	-	1
	광주·전남	1	-	-	-	-	-	-	1
	대전·충남	-	-	-	-	-	-	-	-
	강원	2	-	-	-	-	1	-	1
	충북	1	-	-	-	-	-	-	1
	전북	3	-	-	-	-	-	-	3
	경남	-	-	-	-	-	-	-	-
	제주	1	-	-	1	-	-	-	-
병무지청	인천	1	-	-	-	-	1	-	-
	경기북부	1	-	-	-	-	-	1	-
	강원영동	-	-	-	-	-	-	-	-

(2) 정원 변동 현황

자료출처 : 혁신성과담당관 1991.1.1.~2024.12.31.현재

병 무 청

구분 / 연도	정원 계	정무직·별정직	일반직	기능직	변동내역
'91	230 (2)	7	128 (2)	95	ㅇ 행정담당관 밑에 교육담당 신설 (5급 1, 7급 1)
	238 (8)	7	135 (7)	96 (1)	ㅇ 징모국에 특례자원과 신설 (4급 1, 5급 2, 6급 2, 7급 2, 기능직 1)
'93	236 (△2)	7	135	94 (△2)	ㅇ 기능직 운전원(10등급) 2명 감축
'94	236	7	135	94	ㅇ 복수직 4급 : 4명 증원 5급 : 4명 감축
'95	233 (△3)	7	145 (10)	81 (△13)	ㅇ 복수직 3급 : 2명, 4급 : 4명 ㅇ 증원 : 10명(5급 1, 7급 7, 8급 1, 9급 1) ㅇ 감축 : 기능직 13명
'96	237 (4)	7	149 (4)	81	ㅇ 병무교육담당과 신설 : 5명 - 4급 1, 5급 2, 7급 2
'97	225 (△12)	7	142 (△7)	76 (△5)	ㅇ 실무인력보강 : 6,7급 11명 감축 → 5급 4명 증원 - 기능직 인력감축 : 5명
'98	197 (△28)	7	132 (△10)	58 (△18)	ㅇ 정부대전청사 이전에 따른 기능직인력 감축 : 14명 ㅇ 정부조직개편에 따라 14명 감축 - 3급 1, 4급 2, 5급 2, 7급 5, 기능직 4
'99	187 (△10)	7	125 (△7)	55 (△3)	ㅇ 정부조직개편 인력감축 : 10명 - 4급 : 1명, 5급 : 1명, 6급 : 3명, 7급 : 2명, 기능직 : 3명
'00	182 (△5)	7	124 (△1)	51 (△4)	ㅇ 정부조직개편 인력감축 : 5명 - 7급 : 1명, 기능직 : 4명
'02	197 (15)	7	139 (15)	51	ㅇ 시·군·구 병무조직폐지로 인한 인력증원 : 15명 - 6급 : 6명, 7급 : 5명, 8급 : 2명, 9급 : 2명

구분 연도	정원				변 동 내 역
	계	정무직·별정직	일반직	기능직	
’03	222 (25)	7	164 (25)	51	ㅇ 새 정부 출범과 함께 효율적이고 역량있는 조직개편 : 1국 3과 신설, 4명 인력획득 (4급 1, 5급 3) ㅇ 소속기관과 이체(+25) - 증 3급 1, 4급 3, 6급 13, 7급 9 - 감 4·5급 1
’04	223 (1)	7	165 (1)	51	ㅇ 혁신역량 강화를 위하여 5급 1명 증원
’05	231 (8)	7	173 (8)	51	ㅇ 해당업무 기능 강화를 위한 증원 - 기록물 관리 : 6급 1명 - 정책홍보: 4.5급 1명 - 재정기획 : 5급 1명 - 병역공개 확대 : 5명 (5급 1, 6급 2, 7급 2)
’06	240 (9)	7	182 (9)	51	ㅇ 산업기능요원 제도개선을 위한 증원 4명(7급) ㅇ 공무원노조 업무수행 : 1명(6급) ㅇ 소속기관과 이체(+4) - 증 6급 1, 7급 4 - 감 5급 1
’07	262 (22)	7	204 (22)	51	ㅇ 병역자원조사 인력강화 6급 1명 ㅇ 공익근무요원 제도개선 인력 증원 2명 (5급 1, 6급 1) ㅇ 정보화부서 기능강화 인력증원 2명 (5급 1, 6급 1) ㅇ 사회복무제도 추진 인력증원 17명 (고위직 1, 4급 2, 5급 4, 6급 7, 7급 3) ㅇ 맞춤형 병역설계 제공을 위한 정책역량 강화 2명(5급 1, 6급 1) ㅇ 정통부 “광주정부통합전산센터” 설치에 따라 필요 인력 이체로 2명 감축 (전산6급 1, 전산9급 1)

구분 연도	정원				변 동 내 역
	계	정무직·별정직	일반직	기능직	
’08	260 (△2)	7	204	49 (△2)	ㅇ「작고 유능한 정부」 구현을 위하여 유사기능을 통합하여 정원 9명 감축 (4.5급 1, 6급 2, 7급 3, 9급 1, 기능10등급 2) ㅇ 해·공군 모병업무 전담수행을 위하여 소속기관에서 정원 7명 이체 (6급 4, 7급 3)
’09	260	7	210 (6)	43 (△6)	ㅇ 하부조직 대국대과체제 조직개편 (고공단 1명 감축, 4.5급 1명 증원) ㅇ 정부 인력운영의 효율성 제고를 위하여 사무기능직을 일반직으로 전환 (증원-행정8급 5, 전산8급 1, 감원-기능9급 2, 기능10급 4)
’10	260	7	215 (5)	38 (△5)	ㅇ 총액인건비 활용 직급상향 조정 (행정8급 4명 → 행정5급 4명) ㅇ 정부 인력운영의 효율성 제고를 위하여 사무기능직을 일반직으로 전환 (증원-행정8급 4명, 감원-기능 9급 2, 기능 10급 2) ㅇ 소속기관과 상호이체 (증원-의료기술6급 1, 행정7급 4명, 감원-행정8급 4, 기능9급 위생원 1명)
’11	265	7	222 (7)	36 (△2)	ㅇ 병역면탈 예방·조사 및 정보보호 기능강화를 위한 인력 2명 증원 및 소속기관 정원을 이체 (증원-4.5급 1, 전산7급 1명, 이체- 행정6급 2, 행정7급 1명) ㅇ 정부 인력운영의 효율성 제고를 위하여 사무기능직을 일반직으로 전환 (증원-행정7급 1, 행정8급 1명, 감원-기능9급 2)

구분 연도	정원				변 동 내 역
	계	정무직·별정직	일반직	기능직	
’13	263 (△2)	4 (△3)	259 (37)	0 (△36)	ㅇ 공통지원부서 인력 3명 감축 (감원-6급 1, 7급 1, 기능 9급 사무원 1) ㅇ 병역면탈 예방·감시인력 2명 증원 및 병무청 사이버안전센터 등 병역자원 관리인력 1명 증원, 정부 3.0 추진인력 1명 보강 (5급 2, 6급 1, 전산 6급 1) ㅇ ’08년 총액인건비제 활용 일반직 전환한 기능직 사무직렬 5명의 기준정원을 일반직으로 전환에 따른 정원 조정 및 소속기관 상호 이체(증원 - 7급 5, 전산 7급 1, 감원 - 기능9급 사무원 6) ㅇ 공무원 직종개편에 따른 정원조정 (증원 - 고공단 1, 8급 1, 9급 28 전문 경력관 2, 감원 - 별정 고공단 1, 별정 5급 1, 별정 7급 1, 기능직 29) ㅇ 소속기관과 상호이체 (증원 - 6급 1, 감원-5급 1) ㅇ 범정부차원의 통합정원 3명 감원 (감원 - 5급 1, 7급 1, 사무운영 9급 1)
’14	263	4	259	0	변동사항 없음
’15	268 (5)	4	264 (5)	0	ㅇ 2014년 조직진단에 따른 지방청 인력 이체 : 6명(증원 - 7급 6) 급여업무 통합(2), 데이터 품질관리(2), 기금관리(1), 국정과제(1) ㅇ 개인정보 보호, 사이버보안 인력 증원 : 3명 (증원 - 5급 2, 7급 1) ㅇ 범정부차원의 통합정원 4명 감원 - ’14년 2명(감 - 6급 1, 7급 1) - ’15년 2명(감 - 5급 1, 7급 1)

구분 연도	정원				변 동 내 역
	계	정무직·별정직	일반직	기능직	
’16	263 (5)	4	259 (5)	0	ㅇ 사회복무연수센터 신설에 따른 관련 인력 이체 : 3명 △3명(5급1, 6급1, 7급1) ㅇ 정책역량 강화, 직급 조정 : ±1명 (5급 1명 → 4.5급 1명), ㅇ 범정부차원의 통합정원 감축 : 2명 △2명(6급1, 7급1)
’17	264 (1)	4	260 (1)	0	ㅇ 전문직 대체복무자 실태조사 업무 총괄 인력 증원 : 1명(6급1) ㅇ 소수직렬 사기진작 직급 조정 : ±1명 (운전9급 1명 → 운전7급 1명)
’18	273 (9)	4	269 (9)	0	ㅇ 공직자 등 병적별도관리 인력 증원 : 5명(5급1, 6급2, 7급2) ㅇ 사이버안전센터 전담인력 보강 : 2명 (전산7급1, 전산8급1) ㅇ 전국단위 징집업무 본청 이관에 따른 정원 본청이체 2명(7급2)
’19	275 (2)	4	271 (2)	0	ㅇ 공공데이터 전담인력 보강 : 1명 (5급1) ㅇ 정보보호·보안 인력 보강 : 1명 (7급1)
’20	276 (1)	4	272 (1)	0	ㅇ 정보보안 전담인력 증원: 1명(4.5급1) ㅇ 병역진로설계 인력보강 : 1명(5급1) ㅇ 디지털포렌식 장비 운영 : 1명(7급1) ㅇ 신설되는 대체역 심사위원회로 인력 지원 : 2명(9급2)
’21	279 (3)	4	275 (3)	0	ㅇ 대체역 자원관리 인력 증원 : 2명 (6급1, 7급1) ㅇ 챗봇 운영 인력증원 : 1명(6급1)

구분 연도	정원				변 동 내 역
	계	정무직·별정직	일반직	기능직	
’22	285 (6)	4	281 (6)	0	ㅇ 데이터분석 및 활용 인력증원 : 2명(5급2) ㅇ 입영판정검사 제도 총괄 인력증원 : 2명 (5급1, 6급1) ㅇ 통합활용정원 감축 : △2명(5급1, 7급1) ㅇ 송무업무 일원화를 위한 소속기관 정원 본청으로 이체 : 4명(6급1, 7급2, 8급1)
’23	294 (9)	4	290 (9)	0	ㅇ 공정병역 강화 등 조직개편 관련 소속기관 정원 본청으로 이체 : 11명(4급1, 5급3, 6급1, 7급6) ㅇ 통합활용정원 감축 : △2명(6급1, 7급1)
’24	294	4	290	0	ㅇ병역면탈 범죄 예방·단속 인력 증원 2명(5급 1, 6급 1) ㅇ통합활용정원 감축 : △2명(7급1, 9급1)

소속기관

구분 / 연도	정원			변 동 내 역
	계	일 반 직	기 능 직	
’00	1,297 (△115)	1,034 (△77)	263 (△38)	ㅇ 정부조직개편에 따른 인력감축 : 115명 - 4급 : 1명, 5급 : 3명, 6급 : 27명, 7급 : 10명, 8급 : 18명, 9급 : 18명, 기능직 : 38명
’01	1,309 (12)	1,046 (12)	263	ㅇ 인천병무신고사무소 신설 : 3명 - 6급 : 2명, 8급 : 1명 ㅇ 중앙신체검사소 신설 : 6명 - 3급 : 1명, 5급 : 1명, 6급 : 1명, 7급 : 3명 ㅇ 임상병리사 증원 : 3명 - 8급 : 3명
’02	1,538 (229)	1,275 (229)	263	ㅇ 시·군·구 병무조직폐지로 인한 인력증원 : 229명 - 4급 2, 5급 5, 6급 45, 7급 79, 8급 67, 9급 31명 ㅇ 병무민원상담소 설치 ㅇ 지방청(사무소) : 67개소 → 70개과 (창원, 의정부, 강릉 각 1개과 신설) ㅇ 강릉사무소장 : 5급 → 4급(직급상향조정)
’03	1,517 (△21)	1,254 (△21)	263	ㅇ 새 정부 출범과 함께 효율적이고 역량있는 조직개편 : 4개과 신설 ㅇ 본청과 이체(△21) - 감 3급 1, 4급 2, 6급 13, 7급 9명 - 증 4·5급 1, 5급 3명

구분 연도	정원			변 동 내 역
	계	일 반 직	기 능 직	
’04	1,533 (16)	1,270 (16)	263	ㅇ 징병검사 확대실시를 위한 의료기술직 증원 16명 (6급 3, 9급 13)
’05	1,542 (9)	1,279	263	ㅇ 공직자 등의 병역사항 공개 확대에 따른 필요인력 증원 : 9명(6급 3, 7급 6)
’06	1,541 (△1)	1,282 (3)	259 (△4)	ㅇ 산업기능요원 제도개선을 위한 인력 증원 : 7명 (7급 5, 8급 2) ㅇ 본청과 이체(△4) - 증 5급 1, 감 6급 1, 7급 4 ㅇ 제주합동청사 이전에 따른 청사관리 인력 행자부 이체 (△4) - 감 기능8급 1, 기능10급 3
’07	1,611 (70)	1,353 (71)	258 (△1)	ㅇ 징병검사 강화를 위한 징병검사전문의사·심리검사 인력증원 14명(5급 3, 6급 6, 7급 5) ㅇ 임상병리검사(AIDS) 강화 6급 1명 ㅇ 병역자원조사 인력강화 4명(6급 1, 7급 3) ㅇ 사회복무제도 추진 인력증원 52명 - 5급 6, 6급 15, 7급 11, 8급 11, 9급 9 ㅇ 정통부 “광주정부통합전산센터” 설치에 따라 필요 인력 이체로 기능10급 1명 감축
’08	1,608 (△3)	1,350 (△3)	258	ㅇ 해·공군 모병업무 전담수행을 위하여 본청으로 정원 7명 이체 (6급 4, 7급 3) ㅇ AIDS검사 확대를 위한 소요정원 4명 증원 (6급 1, 7급 3)

구분 연도	정원			변 동 내 역
	계	일 반 직	기 능 직	
’09	1,616 (8)	1,374 (24)	242 (△16)	ㅇ 정밀심리검사에 필요한 인력 8명 증원 (6급 5, 7급 3) ㅇ 정부 인력운영의 효율성 제고를 위하여 사무기능직을 일반직으로 전환 (증원-행정8급 12, 행정9급 3, 전산9급 1명, 감원-기능10급 16명)
’10	1,616	1,393 (19)	223 (△19)	ㅇ 총액인건비 활용 직급상향 조정 (증원-행정6급 12, 전산·통신6급 1, 의료기술6급 1, 행정7급 10명. 감원-행정8급 6, 행정9급 16, 전산·통신9급 1, 의료기술9급 1명) ㅇ 정부 인력운영의 효율성 제고를 위하여 사무기능직을 일반직으로 전환(증원-행정8급 14, 행정9급 5, 전산·통신9급 1명. 감축-기능10급 20명) ㅇ 본청과 상호 이체 (증원-행정8급 4, 기능직9급 위생원 1명. 감원-의료기술6급 1, 행정7급 4명)
’11	1,613 (△3)	1,416 (23)	197 (△26)	ㅇ 병역면탈예방·조사 기능강화를 위한 인력 본청으로 이체(△3) (감원-행정6급 2, 행정7급 1명) ㅇ 정부 인력운영의 효율성 제고를 위하여 사무기능직을 일반직으로 전환(증원-행정8급 21, 전산8급 1, 행정9급 3, 전산9급 1. 감원-기능10급 26)
’12	1,628 (15)	1,427 (11)	201 (4)	ㅇ 심리검사 강화를 위한 인력 6명 증원(7급 6) ㅇ 공익근무요원 복무부적합제도 원활한 운영을 위한 인력 9명 증원 (7급 3, 8급 2, 기능9급 4)

구분 연도	정 원			변 동 내 역
	계	일 반 직	기 능 직	
’13	1,614 (△14)	1,614 (187)	0 (△201)	ㅇ 사무분야 기능직의 일반직 전환 (증원 - 9급 1, 감원 - 기능9급 사무원 1) ㅇ 병역면탈 예방·감시인력 2명 증원 (6급 2) ㅇ 2008년 총액인건비제 활용 일반직 전환한 기능직 사무직렬 5명의 기준정원을 일반직으로 전환에 따른 정원조정 및 본청 상호이체 (증원 - 9급 20, 감원 - 7급 5, 전산 7급 1, 기능 9급 사무원 14) ㅇ 본청과 상호이체(증원- 5급 1, 감원 - 6급 1) ㅇ 공무원 직종개편에 따른 정원조정 (증원 - 7급 1, 8급 18, 9급 167, 감원 : 기능직 186명) ㅇ 범정부차원의 통합정원 16명 감원 (감원 - 6급 2, 7급 4, 8급 5, 9급 3, 전기운영 8급 1, 사무운영 9급 1)
’14	1,622 (8)	1,622 (8)	0	ㅇ 사무운영직렬 행정직렬 전환 : 2명 (사무운영 9급 -2 → 7급 +1, 9급 +1명) ㅇ 전산 전문인력 부족해소 관련 행정·전산 복수직렬 신설 : 18명(8급 -15, 9급 -3 → 행정·전산 8급 +15, 행정·전산 9급 +3) ㅇ 관리운영직군(기계) 1명 결원에 따른 정원 조정 1명 (기계 9급 -1→ 의료기술 9급 +1) ㅇ 기관운영 필수인력인 전기요원 정원 확보를 위한 정원조정 1명(방호 9급 -1 → 공업 9급 +1) ㅇ 사회복무요원 교육 및 복무관리 전담인력 (임기제 공무원 7급) 7명 증원 ㅇ 기록관리 전문요원(기록연구사) 1명 증원

구분 연도	정원			변 동 내 역
	계	일 반 직	기 능 직	
’15	1,605 (△17)	1,605 (△17)	0	○ ’14년 통합정원 감축 - 15명 (6급 3, 7급 3, 8급 4, 9급 3, 위생9급 1, 사무운영 9급 1) ○ 임상심리사 13명 증원(6급4, 7급6, 8급3) - 순증 7명, 전환배치 6명 ○ ’14년 조직진단 결과 반영 - 지방청 → 본청 정원이체 6명(행정7급4, 전산7급2) ○ 육아휴직 별도정원 개정 : 현행 79명 → 개정 94명 ○ 관리운영직군 전직시험 합격자 정원전환 : ±26명 - 감원 : 전기운영(7급 1, 8급 3, 9급 1), 통신운영(8급 5, 9급 5), 토목운영9급 1, 열관리운영 9급 3, 보건운영9급 6, 사무운영9급 1 - 증원 : 공업(6급 1, 7급 2, 8급 1, 9급 3), 행정7급 1, 방송통신(7급 1, 8급 6, 9급 3), 의료기술(8급 5, 9급 1), 시설9급 1 ○ 관리운영직군 퇴직에 따른 정원전환 : ±5명 - 감원 : 열관리운영(8급 1, 9급 1), 전기운영8급 1, 기계운영9급 2, - 증원 : 공업(8급 2, 9급 3) ○ 기록연구사 증원 +5명 - 부산, 대구·경북, 인천·경기, 광주·전남, 대전·충남 ○ 인천병무지청 신설에 따른 인력 : +7명 - 4급1, 5급1, 6급1, 7급2, 9급2 ○ 공무원 사기진작을 위한 직급 상향 : ±1명 (5급→4.5급) : 강원청 ○ ’15년 통합정원 감축 : -15명 (6급 3, 7급 2, 의료7급 1, 8급 4, 9급 3, 사무운영 9급 2)

구분 연도	정원			변 동 내 역
	계	일 반 직	기 능 직	
’16	1,599 (△6)	1,599 (△6)	0	○ 사회복무연수센터 신설 : 1센터, 3과, 정원 33명 - 기구 : 운영지원과, 연수기획과*, 연수운영과* ※ *표시된 2개과는 성과평가제 적용 한시조직 (’18.2.28.까지 존속) * 정원 : 33명(순증 3명, 기존인력 재배치 30명) ※ 본청인력 인수 : 3명(5급1, 6급1, 7급1) - 직급조정 : ±2명(8급 2명→5급 2명) ○ 기록물관리 인력 보강 : 3명(지방청, 기록연구사 3명) ○ 정책역량 강화, 직급 조정 : ±2명(6급2→5급2) ○ 병역조사팀 신설 : 서울청, 대구경북청 (총액인건비제 팀) - 지방청별 조사인력 1명씩 이체 (서울 8명, 대구경북 8명) ○ 중앙신체검사소 4.5급 배치 - 중신검 5급1 ↔ 강원청 4.5급1 ○ 시간선택제공무원정원표 신설 (행정9급 10명) ○ ’16년 통합정원 감축 -15명 (6급3 7급3, 8급4, 9급5), * 9급5(위생1, 사무운영4) ○ 관리운영직군 전직시험 합격자 4명 기술직 및 행정직 전환

구분 연도	정원			변 동 내 역
	계	일 반 직	기 능 직	
’17	1,623 (24)	1,623 (24)	0	ㅇ 고객지원과 신설 : 경남청, 경기북부지청 - 인력증원 : 2명(9급2) - 직급상향 : ±2명(6급2→5급2) * 성과평가대상조직 : ’19.2.28.까지 평가 ㅇ 전문직 대체복무자 실태조사 인력 확보 : 5명(7급5) ㅇ 취업맞춤특기병 모집 확대 인력 보강 : 5명(7급5) ㅇ 기록물 관리 전문인력 보강 : 2명(연구사2) ㅇ 잠복결핵 검사 인력 증원 : 10명(8급6, 9급4) * 한시정원 : ’19.2.28.까지 평가 ㅇ (직급상향) ±4명 - 운전 9급2 → 운전 7급1(본청), 운전 8급1(중신검) - 방호 9급1 → 방호 8급1(경인청) 위생 9급1 → 위생 8급1(전남청)
’18	1,632 (9)	1,632 (9)	0	ㅇ 공직자 등 병적별도관리 인력 보강 - 인력 증원 : 8명(7급 8명) ㅇ 인천공항 제2터미널 병무민원센터 인력보강 - 인력 증원 : 3명(7급1, 8급 2명) ㅇ 전국단위 징집업무 본청 이관에 따른 정원 소속기관 이체 - 2명(7급2명) 감소

구분 연도	정원			변 동 내 역
	계	일 반 직	기 능 직	
’19	1,635 (3)	1,635 (3)	0	ㅇ 취업맞춤특기병 전담인력 보강 - 인력 증원 : 1명(9급 1명) ㅇ 사회복무요원 복무지도관 인력보강 - 인력 증원 : 2명(9급 2명)
’20	1,664 (29)	1,664 (29)	0	ㅇ MRI 운영인력 증원 : 1명(7급1) ㅇ 병역진로설계 상담인력 증원 : 6명(7급6) ㅇ 병적별도관리 전담인력 증원 : 1명(7급1) ㅇ 대체역 심사위원회 신설 - 순증 : 20명 (고위가1, 고위나1, 4급3, 5급12, 6급3) - 본청 정원 재배치 : 2명 (7급1, 9급1) ㅇ 잠복결핵 임상병리사(한시정원) 감축 : 1명(9급1)
’21	1,669 (5)	1,669 (5)	0	ㅇ MRI 운영인력 증원 : 3명(7급3) ㅇ 사회복무요원 생활지도 인력 증원 : 3명(9급3) ㅇ 디지털포렌식 장비 운영 인력 증원 : 1명(7급1)

구분 / 연도	정원			변 동 내 역
	계	일 반 직	기 능 직	
’22	1,664 (△5)	1,664 (△5)	0	ㅇ MRI장비 운영 인력증원 : 3명(7급3) ㅇ 입영판정검사 인력증원 : 9명(6급7, 7급2) ㅇ 중앙병역판정검사소 정밀 심리검사 인력증원 : 4명(6급1, 7급3) ㅇ 사회복무요원 복무지도관 증원 : 1명(7급1) ㅇ 대체역 심사위원회 신설기구 평가결과 인력감축 : △2명(4급1, 5급1) ㅇ ’22년도 통합활용정원 감축 : △16명(6급3, 7급3, 8급5, 9급5) ㅇ 송무업무 일원화를 위한 본청으로 정원 이체 : △4명(6급1, 7급2, 8급1)
’23	1,642 (△22)	1,642 (△22)	0	ㅇ 입영판정검사 인력증원 : 2명(6급1, 7급1) ㅇ 약물농도검사 장비 운영 인력증원 : 2명(6급1, 7급1) ㅇ 공직자 등의 병적관리 인력증원 : 1명(7급1) ㅇ 공정병역 강화 등 조직개편을 위해 본청으로 정원 이체 : △11명(4급1, 5급3, 6급1, 7급6) ㅇ ’23년도 통합활용정원 감축 : △16명(6급3, 7급4, 8급4, 9급5)
’24	1,637 (△5)	1,637 (△5)	0	ㅇ 병역진로설계 인력증원 : 2명(6급2) ㅇ 병역면탈 범죄 예방·단속 인력증원 : 2명(6급2) ㅇ 마약류 검사 인력증원 : 10명(8급10) ㅇ 귀가자 관리 인력 감축 : △3명(9급3) ㅇ ’24년도 통합활용정원 감축 : △16명(6급3, 7급4, 8급4, 9급5)

(3) 직원 현황(도표) - 직급별, 근무연수별

자료출처 : 운영지원과 2024.12.31.현재(단위 : 명)

직 급 별 (정원 1,935명 / 현원 1,913명)

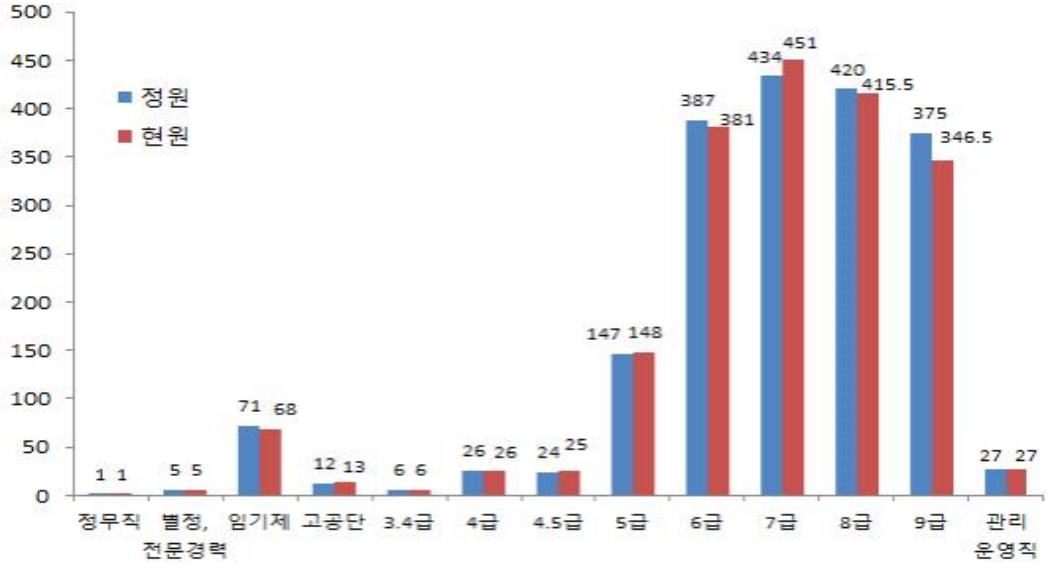

근무연수별 (현원 1,913명)

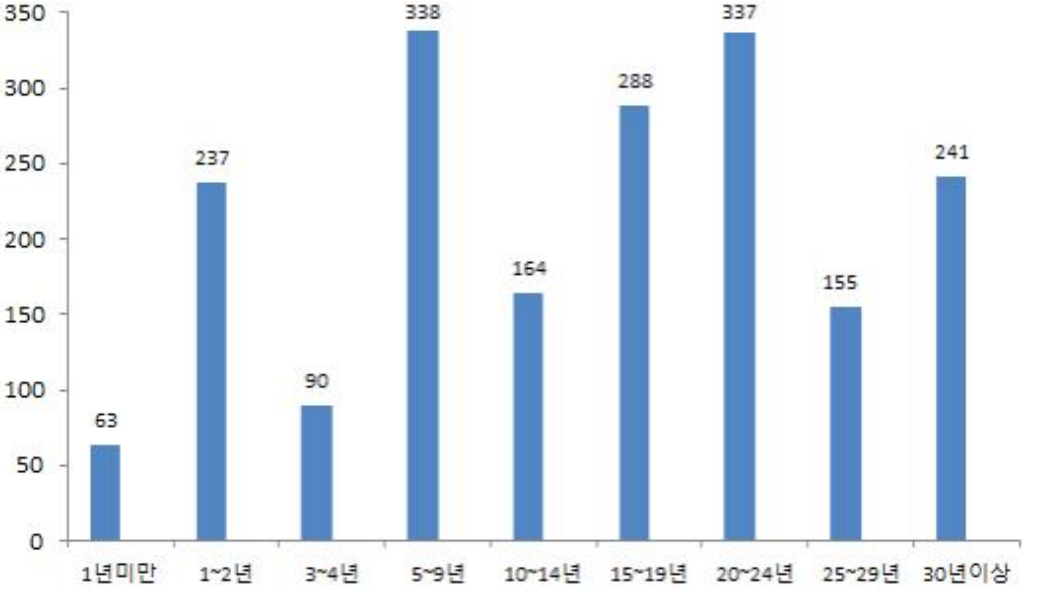

(4) 직원 현황(도표) - 학력별, 연령별

자료출처 : 운영지원과 2024.12.31.현재(단위 : 명)

학 력 별 (현원 1,913명)

연 령 별 (현원 1,913명)

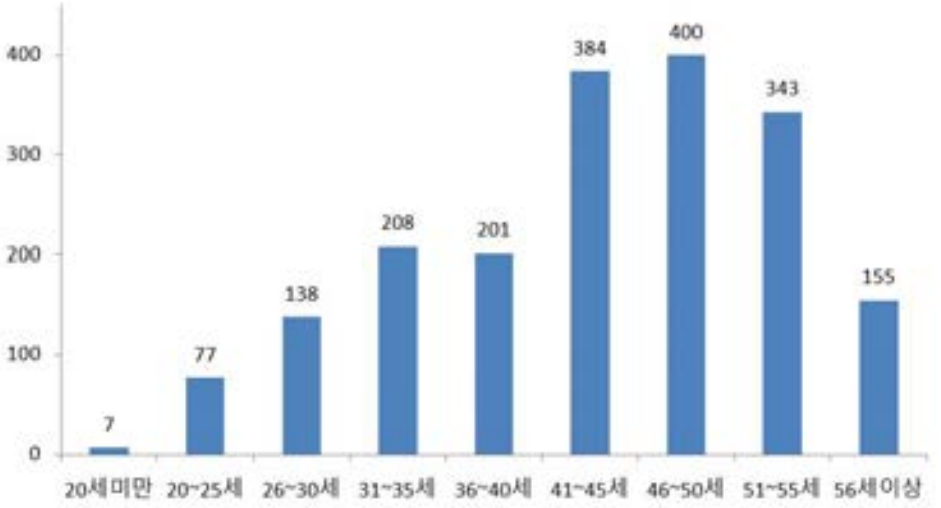

(5) 병무청 직급별 공무원

자료출처 : 운영지원과

구 분		합 계		본 청		지방청 소 계		서울		부산·울산		대구·경북		경인		광주·전남		대전·충남	
		정원	현원	정원	현원	정원	현원	정원	현원	정원	현원	정원	현원	정원	현원	정원	현원	정원	현원
합 계 (①+②+③+④+⑤)		1,935	1,913	294	292	1,641	1,621	261	255	120	117	141	141.5	157	153.5	107	104	114	112.5
정무직(청장) ①		1	1	1	1	-	-	-	-	-	-	-	-	-	-	-	-	-	-
소 계②		5	5	5	5	-	-	-	-	-	-	-	-	-	-	-	-	-	-
별정직	7급이하 (비서직)	3	3	3	3	-	-	-	-	-	-	-	-	-	-	-	-	-	-
전문 경력관	가군 (5급상당)	1	1	1	1	-	-	-	-	-	-	-	-	-	-	-	-	-	-
	나군 (7급상당)	1	1	1	1	-	-	-	-	-	-	-	-	-	-	-	-	-	-
일반임기제 ③		71	68	7	6	64	62	11	11	3	3	8	8	4	3	4	4	4	4
일반직	소 계④	1831	1812	271	272	1560	1540	248	241	115	111	133	133.5	151	148.5	102	99	110	108.5
	고 위 공무원	12	13	5	6	7	7	1	1	1	1	1	1	1	1	1	1	1	1
	3·4급	6	6	2	4	4	2	1	1	-	-	-	-	-	-	-	-	-	-
	4급	26	26	16	14	10	12	1	1	1	1	1	1	1	1	-	-	1	1
	4·5급	24	25	15	21	9	4	1	-	1	2	1	-	1	1	1	-	1	-
	5급	147	148	54	50	93	98	12	13	6	5	7	8	7	7	6	7	6	7
	6급	387	381	77	87	310	294	45	49	24	15	28	22	29	23	23	23	26	20
	7급	434	451	87	64	347	387	56	57	23	42	34	34	35	37	22	26	24	22
	8급	420	415.5	13	21	407	394.5	69	58	29	24.0	28	35.5	37	42.5	27	22	25	30.5
	9급	375	346.5	2	5	373	341.5	62	61	30	21.0	33	32	40	36	22	20	26	27.0
관리운영직⑤		27	27	10	8	17	19	2	3	2	3	-	-	2	2	1	1	-	-

※ 위 정원은 '운영정원'임 / 통계 인원 중 소수점은 시간선택제 공무원 주당 근무시간에 따른 산정 내역임.

정원 및 현원 현황

2024.12.31.현재(단위 : 명)

강원		충북		전북		경남		제주		인천		경기 북부		강원 영동		연수 센터		중검소		상담소		대체역	
정원	현원	정원	현원	정원	현원	정원	현원	정원	현원	정원	현원	정원	현원	정원	현원	정원	현원	정원	현원	정원	현원	정원	현원
60	58	63	62.5	66	67	94	93	35	35	134	137	95	95	40	38	39	38	35	34	49	50	31	30
-	-	-	-	-	-	-	-	-	-	-	-	-	-	-	-	-	-	-	-	-	-	-	-
-	-	-	-	-	-	-	-	-	-	-	-	-	-	-	-	-	-	-	-	-	-	-	-
-	-	-	-	-	-	-	-	-	-	-	-	-	-	-	-	-	-	-	-	-	-	-	-
-	-	-	-	-	-	-	-	-	-	-	-	-	-	-	-	-	-	-	-	-	-	-	-
-	-	-	-	-	-	-	-	-	-	-	-	-	-	-	-	-	-	-	-	-	-	-	-
2	2	2	2	1	1	2	2	1	1	4	4	3	3	-	-	7	7	4	3	-	-	4	4
56	54	60	59.5	62	63	92	91	33	33	129	132	91	91	40	38	32	31	31	31	49	50	26	25
-	-	-	-	1	1	-	-	-	-	-	-	-	-	-	-	-	-	-	-	-	-	-	-
-	-	-	-	-	-	1	-	-	-	1	-	-	-	-	-	1	1	-	-	-	-	-	-
-	-	-	-	-	-	-	1	1	1	-	1	1	1	1	1	-	-	-	-	-	-	2	2
1	-	1	-	1	1	-	-	-	-	-	-	-	-	-	-	-	-	-	-	-	-	-	-
4	5	4	5	4	4	6	6	2	2	7	7	6	6	2	2	2	2	2	2	1	1	9	9
13	13	14	9	13	18	18	21	8	5	20	20	15	17	6	4	7	9	7	6	6	11	8	9
13	14	11	9	14	12	22	22	6	12	24	31	19	23	8	15	10	6	9	10	10	10	7	5
12	13	13	18	18	11	23	23	9	8	40	38	23	21	11	7	10	11	5	9	28	23	-	-
13	9	17	18.5	11	16	22	18	7	5	37	35	27	23	12	9	2	2	8	4	4	5	-	-
2	2	1	1	3	3	-	-	1	1	1	1	1	1	-	-	-	-	-	-	-	-	1	1

(6) 병무청 직원 현황 - 근무연수별

자료출처 : 운영지원과 2024.12.31.현재(단위 : 명)

구 분		합 계	1년 미만	1~3년 미 만	3~5년 미 만	5~10년 미 만	10~15년 미 만	15~20년 미 만	20~25년 미 만	25~30년 미 만	30년 이상
합 계 ①+②+③+④+⑤		1,913	63	237	90	338	164	288	337	155	241
정무직 ①	청장	1	1	-	-	-	-	-	-	-	-
소 계 ②		5	-	-	-	2	1	-	2	-	-
별정직	7급이하 (비서직)	3	-	-	-	-	1	-	2	-	-
전 문 경력관	가군 (5급상당)	1	-	-	-	1	-	-	-	-	-
	나군 (7급상당)	1	-	-	-	1	-	-	-	-	-
일반임기제 ③		68	19	18	14	14	1	-	-	1	1
일반직	소계 ④	1,812	43	219	76	322	162	288	332	149	221
	고위 공무원	13	-	-	-	-	-	-	-	5	8
	3.4급	6	-	-	-	-	-	-	1	1	4
	4급	26	-	-	-	-	-	-	3	5	18
	4.5급	25	-	-	-	-	-	-	3	11	11
	5급	148	-	1	2	3	4	8	28	33	69
	6급	381	1	1	2	14	18	75	161	58	51
	7급	451	5	15	6	62	87	147	66	28	35
	8급	416.5	5	21	40	192.5	41	34	61	1	21
	9급	345.5	32	181	26	50.5	12	24	9	7	4
관리운영직 ⑤		27	-	-	-	-	-	-	3	5	19

※ 통계 인원 중 소수점은 시간선택제 공무원 주당 근무시간에 따른 산정 내역임.

(7) 병무청 직원 현황 - 학력별

자료출처 : 운영지원과 2024.12.31.현재(단위 : 명)

구 분		합 계	대학원 이 상	대학 졸업	고등학교 졸 업	중학교 졸 업	초등학교 졸 업
합 계 ①+②+③+④+⑤		1,913	178	1,540	196	-	-
정무직 ①	청장	1	1	-	-	-	-
소 계 ②		5	1	4	-	-	-
별정직	7급이하 (비서직)	3	-	3	-	-	-
전 문 경력관	가군 (5급상당)	1	1	-	-	-	-
	나군 (7급상당)	1	-	1	-	-	-
일반임기제 ③		68	27	41	-	-	-
일반직	소계 ④	1,812	147.5	1488.5	176	-	-
	고위 공무원	13	8	5	-	-	-
	3.4급	6	3	3	-	-	-
	4급	26	10	11	5	-	-
	4.5급	25	2	22	1	-	-
	5급	148	19	118	11	-	-
	6급	381	47	317	17	-	-
	7급	451	38	389	24	-	-
	8급	416.5	13	368.5	35	-	-
	9급	345.5	7.5	255	83	-	-
관리운영직 ⑤		27	1	6	20	-	-

※ 통계 인원 중 소수점은 시간선택제 공무원 주당 근무시간에 따른 산정 내역임.

(8) 병무청 직원 현황 - 연령별

자료출처 : 운영지원과 2024.12.31.현재(단위 : 명)

구 분		합 계	20세 미만	20세 ~ 25세	26세 ~ 30세	31세 ~ 35세	36세 ~ 40세	41세 ~ 45세	46세 ~ 50세	51세 ~ 55세	56세 이상
합 계 ①+②+③+④+⑤		1,913	7	77	138	208	201	384.5	399.5	343	155
정무직 ①	청장	1	-	-	-	-	-	-	-	-	1
소 계 ②		5	-	-	-	-	1	2	-	2	-
별정직	7급이하 (비서직)	3	-	-	-	-	1	1	-	1	-
전 문 경력관	가군 (5급상당)	1	-	-	-	-	-	-	-	1	-
	나군 (7급상당)	1	-	-	-	-	-	1	-	-	-
일반임기제 ③		68	-	-	5	5	7	12	14	10	15
일반직	소계 ④	1,812	7	77	133	203	193	370.5	380.5	320	128
	고위 공무원	13	-	-	-	-	-	-	-	4	9
	3.4급	6	-	-	-	-	-	-	1	1	4
	4급	26	-	-	-	-	-	-	1	15	10
	4.5급	25	-	-	-	-	-	-	5	15	5
	5급	148	-	-	2	3	1	7	25	71	39
	6급	381	-	-	-	5	5	73	151	119	28
	7급	451	-	1	9	30	66	165	104	61	15
	8급	416.5	-	14	35	111	80.5	82.5	66.5	19	8
	9급	346	7	62	87	54	40.5	43	27	15	10
관리운영직 ⑤		27	-	-	-	-	-	-	5	11	11

※ 통계 인원 중 소수점은 시간선택제 공무원 주당 근무시간에 따른 산정 내역임.

3. 병무청 법무 현황

(1) 병무청 소관 법령 목록 ····· 357
(2) 훈령 · 예규 목록 ····· 358
(3) 행정소송 및 행정심판 접수처리 현황 ····· 363

(1) 병무청 소관 법령 목록

자료출처 : 규제개혁법무담당관 2024.12.31.현재

법 률(3)	대통령령(4)	부 령(5)
1. 병역법	1. 병역법 시행령	1. 병역법 시행규칙
2. 공직자 등의 병역사항 신고 및 공개에 관한 법률	2. 공직자 등의 병역사항 신고 및 공개에 관한 법률 시행령	2. 공직자 등의 병역사항 신고 및 공개에 관한 법률 시행규칙
3. 대체역의 편입 및 복무 등에 관한 법률	3. 대체역의 편입 및 복무 등에 관한 법률 시행령	3. 대체역의 편입 및 복무 등에 관한 법률 시행규칙
	4. 병무청과 그 소속기관 직제	4. 병무청과 그 소속기관 직제 시행규칙
		5. 병역판정 신체검사 등 검사규칙

(2) 훈령 · 예규 목록

자료출처 : 규제개혁법무담당관 2024.12.31.현재(단위 : 건)

훈 령		예 규	
계	120건	계	4건
기 획 조 정 관	29건	기 획 조 정 관	2건
병 역 자 원 국	22건	감 사 담 당 관	1건
입 영 동 원 국	12건	운 영 지 원 과	1건
사 회 복 무 국	22건		
대 변 인	3건		
감 사 담 당 관	10건		
운 영 지 원 과	22건		

▣ 훈 령

국·실별	연번	제 목	비고
기 획 조 정 관 (29건)	1	병무청 지식관리 운영규정	
	2	병무청 기업민원 보호·서비스헌장 운영 규정	
	3	병무청 협업포인트 운영규정	
	4	병무청 적극행정공무원의 징계절차에서의 소명 및 소송 등에 관한 지원 규정	
	5	병무청 갈등관리 규정	
	6	병무청 자체평가위원회 운영 규정	
	7	병무청 고문변호사 위촉 등에 관한 규정	
	8	병무청 보수조정심의위원회 설치 및 운영규정	
	9	병무청 민원사무 처리규정	
	10	병무청 행정서비스헌장 제정 및 운영에 관한 규정	
	11	병무청 규제심사위원회 운영 규정	
	12	병무청 예산집행심의회 운영규정	
	13	병무청 공무원 및 국민 제안 운영 규정	
	14	병무행정 정책심의위원회 규정	

국·실별	연번	제 목	비고
기 획 조 정 관 (29건)	15	병무청 위임전결 규정	
	16	병무청 정책연구 관리규정	
	17	병무청 적극행정위원회 운영 규정	
	18	병역명문가 선정 및 표창 운영 규정	
	19	병무민원상담소 운영규정	
	20	병무청 청원심의회 운영 규정	
	21	병무청 정책자문위원회 운영규정	
	22	병무정책 기본계획에 관한 규정	
	23	병무청 소송사무 처리 규정	
	24	병무청 정원배정에 관한 규정	
	25	병무청 사무분장 규정	
	26	병무연수원 운영규정	
	27	병무청 법제업무 운영에 관한 규정	
	28	병무청 성과관리 등에 관한 규정	
	29	자율기구 병무정책혁신기획단 설치 및 운영에 관한 규정	
병 역 자 원 국 (22건)	1	병무청 홈페이지관리 및 운영규정	
	2	병무사범 예방 및 조사에 관한 규정	
	3	병무행정 정보업무 관리규정	
	4	병역의무 기피자 인적사항 등의 공개업무 처리규정	
	5	병역준비역편입자의 조사 등 자원관리 규정	
	6	병역판정검사 규정	
	7	입영판정검사 규정	
	8	병무청 공공데이터 제공에 관한 규정	
	9	병무청 데이터 품질관리 규정	
	10	병역처분변경 업무 규정	
	11	확인신체검사 업무처리 규정	
	12	병무청 디지털 증거의 수집·분석 및 관리 규정	
	13	병역판정검사직원 복제 규정	

국·실별	연번	제 목	비고
병 역 자 원 국 (22건)	14	병무청 사이버안전센터 운영 규정	
	15	병무청 특별사법경찰관리 집무규정	
	16	재병역판정검사 규정	
	17	병역판정신체검사장비 관리규정	
	18	병무청 개인정보보호 관리 규정	
	19	병무청 정보보안 업무규정	
	20	병역판정검사전담의사 운영규정	
	21	공직자 등의 병적 별도관리 규정	
	22	병역면탈 조장정보에 관한 업무처리 규정	제정
입 영 동 원 국 (12건)	1	병역자원 판단 및 운용 규정	
	2	병력동원소집 및 전시근로소집 규정	
	3	병역의무부과통지서 송달 및 전자우편센터 운영규정	
	4	병역의무자 국외여행 업무처리 규정	
	5	현역병 입영업무 규정	
	6	입영연기 관리 규정	
	7	병역의무를 마친 사람 등에 대한 병적관리 규정	
	8	현역병 모집업무 규정	
	9	병력동원훈련소집 및 전시근로소집점검 규정	
	10	예비군 편성 및 자원관리 규정	
	11	병역의무자 여비지급 규정	
	12	의무·법무·수의사관후보생 선발·관리 규정	
사 회 복 무 국 (22건)	1	사회복무요원 헌장	
	2	사회복무요원 건강보험료 지급 규정	
	3	사회복무요원 복무규율	
	4	병적정리 매뉴얼에 관한 규정	
	5	산업지원 운영위원회 규정	
	6	병적증명서 발급 규정	
	7	사회복무요원의 복무기본교육 등 운영규정	

국·실별	연번	제 목	비고
사 회 복 무 국 (22건)	8	사회복무요원 복무관리 규정	
	9	사회복무요원 복제 규정	
	10	사회복무요원 소집업무 규정	
	11	사회복무요원 복무부적합자 소집해제 처리규정	
	12	사회복무연수센터의 강사 선발 및 관리규정	
	13	대체역의 소집 및 복무 등에 관한 규정	
	14	생계유지곤란자 병역감면 처리규정	
	15	국외영주권자 등 사회복무요원 항공운임 지급 규정	
	16	전문연구요원 및 산업기능요원의 관리규정	
	17	승선근무예비역의 관리규정	
	18	공중보건의사 등의 관리규정	
	19	공익법무관의 관리규정	
	20	공중방역수의사의 관리규정	
	21	예술·체육요원 편입 및 관리규정	
	22	병적기록표 작성 등에 관한 규정	
대 변 인 (3건)	1	병무청 정책홍보 협의회 운영 규정	
	2	병무청 청춘예찬기자단 운영규정	
	3	병무청 전문용어표준화협의회 운영규정	
감 사 담 당 관 (10건)	1	병무청 공무원의 직무관련 범죄 고발지침	
	2	병무청 자체감사 규정	
	3	병무청 일상감사 규정	
	4	병무청 적극행정 지원제도 운영 규정	
	5	병무청 공직자의 이해충돌 방지제도 운영지침	
	6	병역면탈행위 등 신고 및 포상금 지급 규정	
	7	병무청 공익신고처리 및 신고자보호 등에 관한 규정	
	8	병무청 부패신고 처리 및 신고자 보호 등에 관한 규정	
	9	병무청 공무원 행동강령	
	10	병무청 청렴국민감사관 설치 및 운영에 관한 규정	

국·실별	연번	제 목	비고
운 영 지 원 과 (22건)	1	병무청 방호원 복제규정	
	2	병무청 청사방화규정	
	3	병무청 직원 다면평가 운영규정	
	4	종합상황실 관리 운영규정	
	5	병무청 상시학습제도 운영 등에 관한 규정	
	6	병무청 후원명칭 사용승인 규정	
	7	병무청 정보공개 운영 규정	
	8	병무청 성희롱·성폭력·스토킹 예방 및 처리에 관한 규정	
	9	병무청 우선구매 사무처리규정	
	10	병무청 체납과태료 결손처분 정리 준칙	
	11	병무청 직원숙소 관리 규정	
	12	병무청 원격근무 시행규정	
	13	병무청 직원 인사관리 규정	
	14	병무청 차량관리 규정	
	15	병무청 당직 및 비상근무 시행세칙	
	16	병무청기 운영규정	
	17	병무청 보안업무규정 시행세칙	
	18	병무청 회계관계 공무원 지정 및 재정보증에 관한 규정	
	19	병무청 기록관 운영규정	
	20	병무청 공무직근로자 및 기간제근로자 관리규정	
	21	병무청 안전보건관리규정	
	22	병무청 협상에 의한 계약 제안서 평가 업무처리 규정	

▣ 예 규

국·실별	연번	제 목	비고
기 획 조 정 관 (2건)	1	병무청 공무원 수당 등 업무처리 규정	
	2	병무청 표창 규정	
감 사 담 당 관 (1건)	1	병무청 소관 법령에 따른 행정처분 및 과태료 가중처분에 관한 세부지침	
운 영 지 원 과 (1건)	1	병무청 계약 사전심사 업무처리 규정	

(3) 행정소송 및 행정심판 접수처리 현황

자료출처 : 규제개혁법무담당관 2024.12.31.현재(단위 : 건)

구분 / 청별	계	행정소송					행정심판				
		소계	승소	패소	취하	진행중	소계	승소	패소	취하	진행중
계	157	63	-	-	14	49	94	60	1	9	24
본 청	18	5	-	-	-	5	13	9	1	-	3
사회복무연수센터	-	-	-	-	-	-	-	-	-	-	-
중앙병역판정검사소	5	-	-	-	-	-	5	3	-	1	1
병무민원상담소	-	-	-	-	-	-	-	-	-	-	-
대체역 심사위원회	1	1	-	-	-	1	-	-	-	-	-
서 울	44	17	-	-	5	12	27	18	-	1	8
부 산	8	3	-	-	2	1	5	5	-	-	-
대구·경북	11	2	-	-	1	1	9	8	-	-	1
경 인	25	10	-	-	2	8	15	9	-	3	3
광주·전남	3	-	-	-	-	-	3	2	-	1	-
대전·충남	10	7	-	-	1	6	3	1	-	1	1
강 원	2	1	-	-	-	1	1	-	-	-	1
충 북	3	1	-	-	1	-	2	1	-	-	1
전 북	7	6	-	-	-	6	1	-	-	-	1
경 남	4	1	-	-	-	1	3	1	-	-	2
제 주	-	-	-	-	-	-	-	-	-	-	-
인 천	11	4	-	-	1	3	7	3	-	2	2
경기북부	5	5	-	-	1	4	-	-	-	-	-
강원영동	-	-	-	-	-	-	-	-	-	-	-

4. 병무청 교육훈련 현황

(1) 병무연수원 교육 현황(도표) – 총괄, 청별 ····· 367
(2) 기본교육 현황 – 직급별, 청별 ····· 368
(3) 기본교육 현황 – 연령별, 청별 ····· 369
(4) 직무전문교육 현황 – 직급별, 청별 ····· 370
(5) 직무전문교육 현황 – 연령별, 청별 ····· 371
(6) 혁신 역량 교육 현황 – 직급별, 청별 ····· 372
(7) 혁신 역량 교육 현황 – 연령별, 청별 ····· 373
(8) 이러닝교육 현황 – 직급별, 청별 ····· 374
(9) 이러닝교육 현황 – 연령별, 청별 ····· 375

(1) 병무연수원 교육 현황(도표) - 총괄, 청별

자료출처 : 혁신성과담당관 2024.12.31.현재(단위 : 명)

총 괄

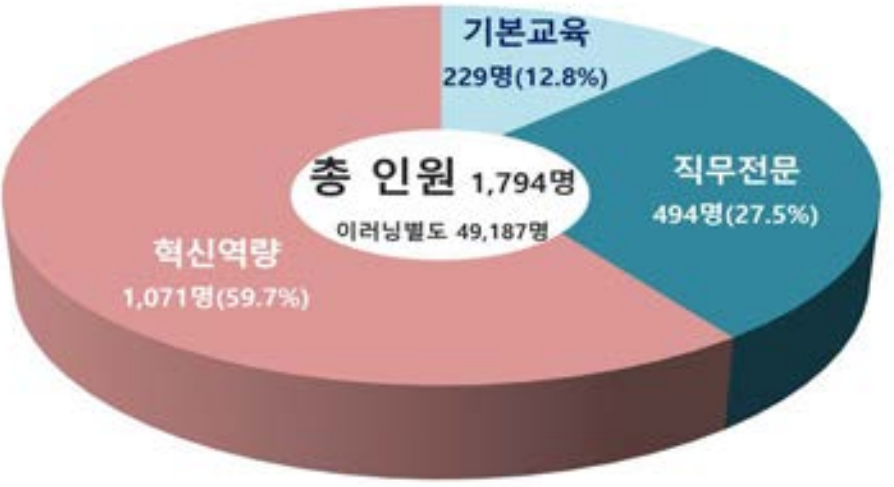

청별현황

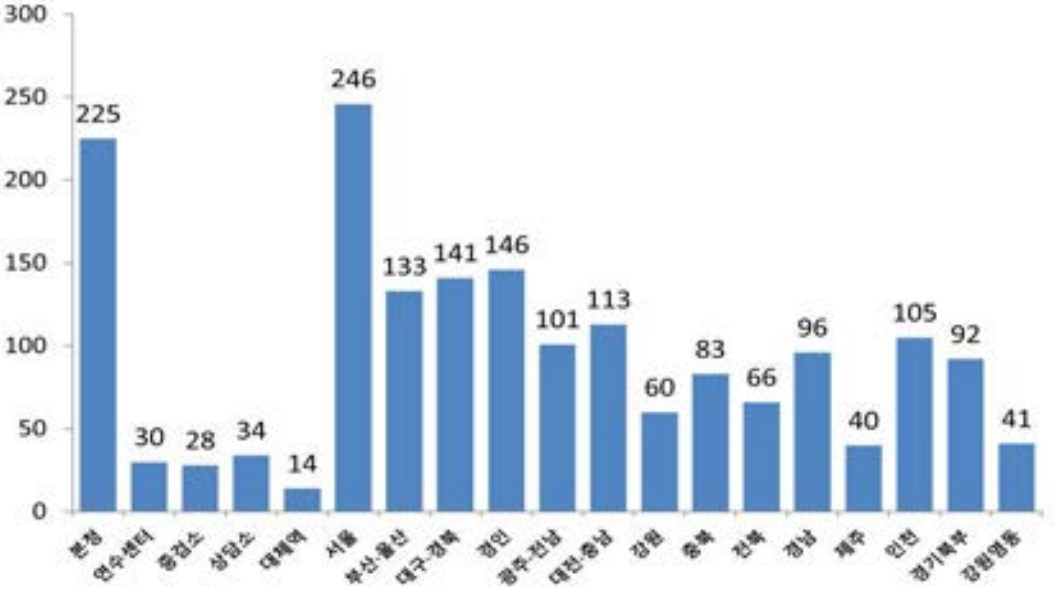

부록

(2) 기본교육 현황 - 직급별, 청별

자료출처 : 혁신성과담당관 2024.12.31.현재(단위 : 명)

직급별 / 청별	계	4급	5 급	6 급	7 급	8 급	9 급	전담 의사	기타
계	229	-	1	26	35	49	64	54	-
본청	13	-	1	3	7	2	-	-	-
사회복무 연수센터	3	-	-	1	1	1	-	-	-
중앙병역 판정검사소	12	-	-	1	1	1	-	9	-
병무민원 상담소	9	-	-	2	2	5	-	-	-
대체역 심사위	-	-	-	-	-	-	-	-	-
서울	35	-	-	1	8	9	13	4	-
부산·울산	16	-	-	3	1	1	6	5	-
대구·경북	22	-	-	3	4	3	6	6	-
경인	18	-	-	-	3	6	8	1	-
광주·전남	12	-	-	-	-	4	1	7	-
대전·충남	18	-	-	4	2	2	7	3	-
강원	5	-	-	-	-	2	3	-	-
충북	4	-	-	-	-	-	4	-	-
전북	6	-	-	3	-	2	1	-	-
경남	19	-	-	-	-	4	3	12	-
제주	5	-	-	2	-	1	2	-	-
인천	16	-	-	1	3	2	5	5	-
경기북부	12	-	-	2	2	2	4	2	-
강원영동	4	-	-	-	1	2	1	-	-

(3) 기본교육 현황 - 연령별, 청별

자료출처 : 혁신성과담당관 2024.12.31.현재(단위 : 명)

연령별 / 청별	계	25세 이하	26세 이상 ~ 30세 이하	31세 이상 ~ 35세 이하	36세 이상 ~ 40세 이하	41세 이상 ~ 45세 이하	46세 이상 ~ 50세 이하	51세 이상
계	**229**	**19**	**55**	**70**	**25**	**33**	**20**	**7**
본청	13	-	-	1	6	6	-	-
사회복무연수센터	3	-	-	1	-	1	1	-
중앙병역판정검사소	12	-	2	8	-	1	1	-
병무민원상담소	9	-	2	2	1	1	2	1
대체역심사위	-	-	-	-	-	-	-	-
서울	35	2	7	11	5	6	3	1
부산·울산	16	2	3	5	2	4	-	-
대구·경북	22	3	4	6	5	2	2	-
경인	18	3	6	2	1	2	2	2
광주·전남	12	-	4	6	-	1	1	-
대전·충남	18	2	7	3	-	5	1	-
강원	5	-	1	3	-	-	1	-
충북	4	-	3	1	-	-	-	
전북	6	-	1	1	1	1	1	1
경남	19	1	9	8	1	-	-	-
제주	5	-	3	-	-	-	2	-
인천	16	4	2	6	2	1	-	1
경기북부	12	1	1	5	1	1	2	1
강원영동	4	1	-	1	-	1	1	-

(4) 직무전문교육 현황 - 직급별, 청별

자료출처 : 혁신성과담당관 2024.12.31.현재(단위 : 명)

직급별 / 청별	계	4급 이상	5 급	6 급	7 급	8 급	9 급	기 록 연구사	관 리 운영직	공무직 등 기타
계	494	7	31	201	129	71	30	1	2	22
본청	86	4	13	47	21	1	-	-	-	-
사회복무 연수센터	4	-	1	1	-	2	-	-	-	-
중앙병역 판정검사소	2	-	1	-	1	-	-	-	-	-
병무민원 상담소	3	-	1	1	-	-	1	-	-	-
대체역 심사위	6	1	1	4	-	-	-	-	-	-
서울	70	-	2	30	19	15	4	-	-	-
부산·울산	33	-	1	7	15	1	1	-	1	7
대구·경북	45	1	1	13	13	10	6	-	-	1
경인	43	-	2	16	13	4	6	-	-	2
광주·전남	23	-	1	9	4	2	2	-	-	5
대전·충남	25	-	1	10	8	4	1	-	-	1
강원	21	1	-	12	4	3	-	-	1	-
충북	17	-	-	6	4	6	1	-	-	-
전북	21	-	1	11	5	1	2	1	-	-
경남	21	-	1	14	1	3	-	-	-	2
제주	13	-	1	4	3	2	3	-	-	-
인천	25	-	1	5	9	8	1	-	-	1
경기북부	18	-	1	6	4	4	1	-	-	2
강원영동	18	-	1	5	5	5	1	-	-	1

(5) 직무전문교육 현황 - 연령별, 청별

자료출처 : 혁신성과담당관 2024.12.31.현재(단위 : 명)

연령별 / 청별	계	25세 이하	26세 이상 ~ 30세 이하	31세 이상 ~ 35세 이하	36세 이상 ~ 40세 이하	41세 이상 ~ 45세 이하	46세 이상 ~ 50세 이하	51세 이상
계	**494**	**12**	**27**	**44**	**53**	**94**	**137**	**127**
본청	86	-	3	3	5	29	29	17
사회복무연수센터	4	-	-	2	-	-	1	1
중앙병역판정검사소	2	-	-	-	-	-	-	2
병무민원상담소	3	1	-	-	-	-	1	1
대체역심사위	6	-	-	-	-	5	1	-
서울	70	3	3	6	10	8	21	19
부산·울산	33	-	1	3	3	11	12	3
대구·경북	45	1	5	7	7	5	13	7
경인	43	-	3	7	6	2	15	10
광주·전남	23	-	3	-	6	2	6	6
대전·충남	25	-	1	1	4	5	6	8
강원	21	-	-	-	2	3	10	6
충북	17	1	-	5	-	4	2	5
전북	21	-	2	-	1	2	4	12
경남	21	1	2	-	-	1	9	8
제주	13	-	2	-	3	3	2	3
인천	25	3	2	2	4	5	2	7
경기북부	18	1	-	3	2	5	1	6
강원영동	18	1	-	5	-	4	2	6

(6) 혁신 역량 교육 현황 - 직급별, 청별

자료출처 : 혁신성과담당관 2024.12.31.현재(단위 : 명)

직급별 / 청별	계	4급 이상	5 급	6 급	7 급	8 급	9 급	기 록 연구사	관 리 운영직	공무직 등 기타
계	1,071	38	89	392	196	154	173	7	8	14
본청	126	16	10	38	42	12	-	1	3	4
사회복무 연수센터	23	1	2	13	2	3	2	-	-	-
중앙병역 판정검사소	14	1	2	5	3	1	2	-	-	-
병무민원 상 담 소	22	-	1	10	4	3	4	-	-	-
대 체 역 심 사 위	8	3	1	-	3	-	-	-	1	-
서 울	141	1	14	57	13	25	28	1	1	1
부산·울산	84	2	3	25	25	11	15	1	1	1
대구·경북	74	2	9	34	6	6	15	1	-	1
경 인	85	1	8	28	19	15	14	-	-	-
광주·전남	66	1	5	27	12	8	9	1	-	3
대전·충남	70	2	6	33	6	12	11	-	-	-
강 원	34	1	2	11	5	10	4	-	-	1
충 북	62	1	4	19	15	7	15	1	-	-
전 북	39	1	6	12	8	4	8	-	-	-
경 남	56	1	4	26	6	11	8	-	-	-
제 주	22	1	1	7	5	4	3	-	1	-
인 천	64	1	4	23	10	11	13	1	-	1
경기북부	62	1	6	19	9	9	16	-	-	2
강원영동	19	1	1	5	3	2	6	-	1	-

(7) 혁신 역량 교육 현황 - 연령별, 청별

자료출처 : 혁신성과담당관 2024.12.31.현재(단위 : 명)

연령별 / 청별	계	25세 이하	26세 이상 ~ 30세 이하	31세 이상 ~ 35세 이하	36세 이상 ~ 40세 이하	41세 이상 ~ 45세 이하	46세 이상 ~ 50세 이하	51세 이상
계	**1,071**	**78**	**77**	**94**	**96**	**168**	**203**	**355**
본청	126	-	4	14	21	34	26	27
사회복무연수센터	23	-	1	4	-	3	2	13
중앙병역판정검사소	14	-	-	2	-	2	2	8
병무민원상담소	22	3	-	1	2	2	2	12
대체역심사위	8	-	-	3	-	1	1	3
서울	141	9	16	14	9	12	28	53
부산·울산	84	7	3	3	8	23	17	23
대구·경북	74	8	4	4	7	4	23	24
경인	85	6	6	8	7	15	16	27
광주·전남	66	6	4	4	6	9	13	24
대전·충남	70	4	5	9	7	9	15	21
강원	34	2	3	5	3	7	6	8
충북	62	5	10	3	3	11	10	20
전북	39	3	5	3	-	3	7	18
경남	56	5	2	5	5	5	13	21
제주	22	-	4	2	2	4	4	6
인천	64	3	6	4	11	12	11	17
경기북부	62	15	2	5	4	9	6	21
강원영동	19	2	2	1	1	3	1	9

(8) 이러닝교육 현황 - 직급별, 청별

자료출처 : 혁신성과담당관 2024.12.31.현재(단위 : 명)

직급 / 청별	계	4급 이상	5 급	6 급	7 급	8 급	9 급	기 록 연구사	관 리 운영직	공무직 등 기타
계	**49,187**	**1,403**	**3,470**	**10,705**	**12,642**	**7,866**	**10,147**	**292**	**658**	**2,004**
본청	7,010	823	1,307	2,065	1,975	445	96	26	177	96
사회복무연수센터	1,335	23	79	296	143	224	279	-	-	291
중앙병역판정검사소	1,067	24	83	221	323	110	85	-	-	221
병무민원상담소	1,828	1	23	635	701	298	160	-	-	10
대체역심사위	731	65	273	251	91	-	-	-	30	21
서울	6,581	60	245	1,457	1,245	1,114	2,189	21	72	178
부산·울산	3,106	51	129	552	1,061	332	836	23	66	56
대구·경북	4,067	50	197	779	1,301	569	1,067	22	-	82
경인	3,501	57	147	569	791	658	1,039	18	60	162
광주·전남	3,310	52	159	812	961	496	672	21	30	107
대전·충남	2,773	50	136	501	559	686	750	2	-	89
강원	1,238	26	61	168	235	481	150	15	42	60
충북	1,329	9	90	283	316	297	202	18	23	91
전북	1,737	45	72	456	376	167	489	23	73	36
경남	2,067	10	150	480	463	521	263	19	-	161
제주	934	7	51	137	380	148	133	18	25	35
인천	3,670	21	137	554	946	660	1,100	66	23	163
경기북부	1,895	10	89	393	417	458	423	-	21	84
강원영동	1,008	19	42	96	358	202	214	-	16	61

(9) 이러닝교육 현황 - 연령별, 청별

자료출처 : 혁신성과담당관 2024.12.31.현재(단위 : 명)

연령 / 청별	계	25세 이하	26세 이상 ~ 30세 이하	31세 이상 ~ 35세 이하	36세 이상 ~ 40세 이하	41세 이상 ~ 45세 이하	46세 이상 ~ 50세 이하	51세 이상
계	**49,187**	**2,570**	**4,703**	**5,856**	**5,446**	**9,419**	**9,466**	**11,727**
본청	7,010	31	232	551	595	1,790	1,861	1,950
사회복무연수센터	1,335	-	102	147	63	272	179	572
중앙병역판정검사소	1,067	-	15	378	56	213	132	273
병무민원상담소	1,828	70	65	125	125	363	555	525
대체역심사위	731	-	-	71	4	149	103	404
서울	6,581	575	792	858	880	897	1,213	1,366
부산·울산	3,106	311	207	204	349	780	600	655
대구·경북	4,067	302	401	397	762	725	737	743
경인	3,501	242	435	506	287	486	617	928
광주·전남	3,310	184	258	316	359	738	719	736
대전·충남	2,773	211	319	449	334	559	409	492
강원	1,238	47	98	263	120	274	209	227
충북	1,329	75	178	160	138	208	270	300
전북	1,737	96	350	93	121	232	306	539
경남	2,067	94	287	239	197	349	322	579
제주	934	-	125	63	156	291	122	177
인천	3,670	135	611	635	496	573	616	604
경기북부	1,895	158	156	311	280	245	317	428
강원영동	1,008	39	72	90	124	275	179	229

5. 인사·시설·감사 현황

(1) 직원 승진 현황(최근 3년) – 직급별 ····· 379
(2) 직원 전보 현황 ····· 380
(3) 직원포상 현황 – 훈격별 ····· 381
(4) 시설 현황 – 청별 ····· 382
(5) 청사수급관리(취득) 현황 ····· 386
(6) 감사실적 현황 – 종합(부분)감사 ····· 387
(7) 감사실적 현황 – 복무감사 ····· 390

(1) 직원 승진 현황(최근 3년) - 직급별

자료출처 : 운영지원과 2024.12.31.현재(단위 : 명)

구 분		계	고 위 공무원	3급	4급	5급	6급	7급	8급
계		481	6	6	27	71	113	93	165
2022	소 계	148	4	5	8	28	43	19	41
	행정직	124	3	5	7	24	35	12	38
	전산직	11	1	-	1	3	2	1	3
	의료직	11	-	-	-	1	5	5	-
	방송통신	0	-	-	-	-	-	-	-
	공업시설	2	-	-	-	-	1	1	-
2023	소 계	143	1	1	6	16	33	22	64
	행정직	118	1	1	5	15	24	16	56
	전산직	11	-	-	1	1	3	2	4
	의료직	8	-	-	-	-	4	3	1
	방송통신	2	-	-	-	-	1	-	1
	공업시설	4	-	-	-	-	1	1	2
2024	소 계	190	1	-	13	27	37	52	60
	행정직	144	1	-	12	24	28	34	45
	전산직	19	-	-	1	3	6	6	3
	의료직	24	-	-	-	-	2	10	12
	방송통신	3	-	-	-	-	1	2	-
	공업시설	-	-	-	-	-	-	-	-

(2) 직원 전보 현황

자료출처 : 운영지원과 2024.12.31.현재(단위 : 명)

구 분		계	고 위 공무원	과장급	4·5~5급	6급	7급	8급	9급	기타
계		376	6	22	80	127	64	59	11	7
정기 전보 ('24상)	소 계	137	6	6	37	44	25	10	5	4
	행정직	114	6	6	33	33	21	10	5	-
	전산/통신	6	-	-	3	3	-	-	-	-
	의료직	13	-	-	1	8	4	-	-	-
	기타	4	-	-	-	-	-	-	-	4
정기 전보 ('24하)	소 계	223	-	14	41	83	37	41	6	1
	행정직	196	-	13	39	68	33	37	6	-
	전산/통신	19	-	1	2	11	1	4	-	-
	의료직	7	-	-	-	4	3	-	-	-
	기타	1	-	-	-	-	-	-	-	1
타부처 전 출	소 계	7	-	1	-	-	1	4	-	1
	행정직	6	-	1	-	-	1	4	-	-
	전산/통신	-	-	-	-	-	-	-	-	-
	의료직	-	-	-	-	-	-	-	-	-
	기타	1	-	-	-	-	-	-	-	1
타부처 전 입	소 계	9	-	1	2	-	1	4	-	1
	행정직	8	-	1	2	-	1	4	-	-
	전산/통신	-	-	-	-	-	-	-	-	-
	의료직	-	-	-	-	-	-	-	-	-
	기타	1	-	-	-	-	-	-	-	1

(3) 직원포상 현황 - 훈격별

자료출처 : 운영지원과 2024.12.31.현재(단위 : 명)

구 분			총 계	훈 장	포 장	모범 공무원	표 창 장				
							소계	대통령	국무총리	장관	차관급
'21년			470	1	-	21	448	1	3	73	371
'22년			530	21	5	21	483	3	8	72	400
'23년			522	1	-	20	501	4	7	74	416
'24년			**491**	**1**	**-**	**21**	**469**	**3**	**6**	**68**	**392**
'24 포상 내역	일반직	**소계**	**292**	**1**	**-**	**21**	**270**	**1**	**2**	**61**	**206**
		차관급	-	-	-	-	-	-	-	-	-
		차 장	-	-	-	-	-	-	-	-	-
		고위공무원	-	-	-	-	-	-	-	-	-
		3급·4급	3	1	-	-	2	1	1	-	-
		5 급	6	-	-	-	6	-	-	5	1
		6 급	65	-	-	18	47	-	1	18	28
		7 급	115	-	-	3	112	-	-	29	83
		8 급	67	-	-	-	67	-	-	9	58
		9 급	36	-	-	-	36	-	-	-	36
	기타	**소계**	**199**	**-**	**-**	**-**	**199**	**2**	**4**	**7**	**186**
		유관기관	150	-	-	-	150	-	-	-	150
		전담의사	8	-	-	-	8	-	-	-	8
		병역명문가	20	-	-	-	20	2	4	7	7
		청원경찰	1	-	-	-	1	-	-	-	1
		사회복무요원	20	-	-	-	20	-	-	-	20

(4) 시설 현황 – 청별

자료출처 : 운영지원과 2024.12.31.현재

구분 / 청별	토지 및 건물현황			건물구조 및 동수		
	토지(㎡)	건물		계	반영구	임시
		(㎡)	비고			
계	150,646	142,198		57	57	-
본 청	-	6,337	정부대전청사 입주(6,337㎡)	-	-	-
사회복무 연수센터	-	26,993	토지(97,910㎡) 20년 무상임차	6	6	-
중앙병역 판정검사소	7,880	5,563		1	1	-
병무민원 상담소	-	876	정부대전청사 입주(876㎡)	-	-	-
대체역 심사위원회	-	1,177	민간건물 임차 (1,177㎡)	-	-	-
서 울	31,598	18,391		6	6	-
부산·울산	17,310	7,218		3	3	-
대구·경북	9,049	11,770		1	1	-
경 인	12,849	7,295		5	5	-
광주·전남	6,935	6,243		5	5	-
대전·충남	7,577	7,806		5	5	-
강 원	6,809	4,364		7	7	-
충 북	10,428	5,999		3	3	-
전 북	6,622	6,198		6	6	-
경 남	8,673	6,694		2	2	-
제 주	-	2,578	정부제주합동청사 입주(2,578㎡)	-	-	-
인 천	4,318	6,837		2	2	-
경기북부	11,570	5,988		2	2	-
강원영동	9,028	3,871		3	3	-

청별 시설 규모

구분 / 청별	합계		사무실		복지시설		창고		잡옥건	
	동수	면적(㎡)	동수	면적(㎡)	동수	면적(㎡)	동수	면적(㎡)	동수	면적(㎡)
계	**57**	**142,198**	**38**	**124,349**	**9**	**17,391**	**2**	**167**	**8**	**291**
본청	-	6,337	-	6,337	-	-	-	-	-	-
사회복무연수센터	6	26,993	1	13,121	3	13,791	-	-	2	81
중앙병역판정검사소	1	5,563	1	5,563	-	-	-	-	-	-
병무민원상담소	-	876	-	876	-	-	-	-	-	-
대체역심사위	-	1,177	-	1,177	-	-	-	-	-	-
서울	6	18,391	4	18,347	-	-	-	-	2	44
부산·울산	3	7,218	3	7,218	-	-	-	-	-	-
대구·경북	1	11,770	1	11,770	-	-	-	-	-	-
경인	5	7,295	3	6,364	2	931	-	-	-	-
광주·전남	5	6,243	5	6,243	-	-	-	-	-	-
대전·충남	5	7,806	4	6,598	1	1,208	-	-	-	-
강원	7	4,364	3	4,240	-	-	1	35	3	89
충북	3	5,999	2	5,118	1	881	-	-	-	-
전북	6	6,198	2	5,409	2	580	1	132	1	77
경남	2	6,694	2	6,694	-	-	-	-	-	-
제주	-	2,578	-	2,578	-	-	-	-	-	-
인천	2	6,837	2	6,837	-	-	-	-	-	-
경기북부	2	5,988	2	5,988	-	-	-	-	-	-
강원영동	3	3,871	3	3,871	-	-	-	-	-	-

청별 본관 건물현황

구분 청별	면적(㎡)	층 수	신축년도	비 고
본 청	6,337	19	’98년	정부대전청사 2동 입주 (4개층 사용 : 8층~11층)
사회복무 연수센터	13,121	4	’16년	
중앙병역 판정검사소	5,563	3	’12년	
병무민원 상담소	876	4	’24년	정부대전청사 민원동 입주 (일부 사용 : 2층)
대체역 심사위	1,177	17	’09년	민간건물 임차 사용 (13층)
서 울	12,185	5	’60년	
부산·울산	3,513	4	’04년	
대구·경북	11,770	6	’13년	
경 인	2,293	3	’93년	
광주·전남	1,975	3	’91년	
대전·충남	3,792	4	’98년	
강 원	1,900	3	’89년	
충 북	3,153	4	’09년	
전 북	2,127	3	’96년	
경 남	2,818	4	’92년	
제 주	1,241	5	’06년	정부제주합동청사 입주 (일부 사용 : 3층)
인 천	4,261	4	’11년	
경기북부	4,124	3	’06년	
강원영동	1,902	3	’04년	

* 병역판정검사장이 본관에 있는 경우 병역판정검사장 면적 포함

지방청 병역판정검사장 현황

청별 \ 구분		면적(㎡)	층 수	신축년도	비 고
서울	1병역판정 검사장	1,593	3	’60년	
	2병역판정 검사장	1,593	3	’60년	
부산·울산		2,469	3	’04년	
대구·경북		2,500	3	’13년	
경인		2,758	3	’01년	
광주·전남		1,739	3	’01년	
대전·충남		1,918	3	’01년	
강원		1,598	3	’97년	
충북		1,965	4	’01년	
전북		3,282	4	’07년	
제주		1,337	5	’06년	정부제주지방합동청사 입주(일부 사용 : 2층)
경남		1,630	4	’08년	별관동 일부 사용(1-3층)
인천		1,722	4	’11년	본관 일부 사용(2~3층)
경기북부		1,864	3	’06년	
강원영동		827	2	’91년	

(5) 청사수급관리(취득) 현황

자료출처 : 운영지원과 2024.12.31.현재

❒ 2024년도 계속사업

청 별	사업내용	사업규모 (㎡)	소요예산 (천원)	비 고
서울지방병무청	서울지방병무청 청사 신축	27,073	92,697,460	'21년~'27년
경인지방병무청	경인지방병무청 제2병역판정검사동 증축	4,491	10,064,150	'22년~'25년

❒ 2024년도 종료사업

청 별	사업내용	사업규모 (㎡)	소요예산 (천원)	비 고
부산울산지방병무청	울산 병역진로설계지원센터 임차	406	80,000	-
경남지방병무청	창원 병역진로설계지원센터 임차	488	110,000	-
경기북부병무지청	의정부 병역진로설계지원센터 임차	427	90,000	-

(6) 감사실적 현황 - 종합(부분)감사

자료출처 : 감사담당관 2024.12.31.현재(단위 : 건)

❑ 결함사항 분야별 현황

분야 \ 연도	'23	%	'24	%	증감
계	32	100.0	23	100.0	-9
선병자원	6	18.8	5	21.7	-1
현역입영 (생계,국외)	4	12.5	5	21.7	1
사회복무 (산업지원)	16	50.0	7	30.4	-9
동 원	3	9.4	4	17.4	1
운영지원 (정보관리)	3	9.4	2	8.7	-1

❑ 청별 결함사항

연도 \ 청별	계	서울	부산·울산	대구·경북	경인	광주·전남	대전·충남	강원	충북	전북	경남	제주	인천	경기북부	강원영동	중앙검사소	민원상담소	연수센터	대체역	본청
'24	23	-	-	-	-	-	13	6	-	-	-	-	-	-	4	-	-	-	-	-
'23	32	-	-	-	-	11	-	-	8	6	-	-	-	-	-	-	-	4	3	-
증감	-9	-	-	-	-	-11	13	6	-8	-6	-	-	-	-	4	-	-	-4	-3	-

※ 감사운영의 선택과 집중을 통한 감사순기(3년)으로 조정, 연간 5~7개 기관 감사실시

❑ 청별, 분야별 결함현황

청별 \ 분야별	계	선 병 자 원	현역입영 (생계·국외)	사회복무 (산업지원)	동 원	운영지원 (정보관리)
계	23	5	5	7	4	2
서 울	-	-	-	-	-	-
부 산 · 울 산	-	-	-	-	-	-
대 구 · 경 북	-	-	-	-	-	-
경 인	-	-	-	-	-	-
광 주 · 전 남	-	-	-	-	-	-
대 전 · 충 남	13	4	3	4	1	1
강 원	6	1	1	1	2	1
충 북	-	-	-	-	-	-
전 북	-	-	-	-	-	-
경 남	-	-	-	-	-	-
제 주	-	-	-	-	-	-
인 천	-	-	-	-	-	-
경 기 북 부	-	-	-	-	-	-
강 원 영 동	4	-	1	2	1	-
중 앙 검 사 소	-	-	-	-	-	-
민 원 상 담 소	-	-	-	-	-	-
연 수 센 터	-	-	-	-	-	-
대 체 역	-	-	-	-	-	-
본 청	-	-	-	-	-	-

❑ 청별 관련직원(기관) 조치현황

구분 / 청별	계	조치현황		
		징 계	경 고	주 의
계	21	2	2	17
서 울	1	1	-	-
부 산 · 울 산	-	-	-	-
대 구 · 경 북	-	-	-	-
경 인	-	-	-	-
광 주 · 전 남	-	-	-	-
대 전 · 충 남	16	1	2	13
강 원	3	-	-	3
충 북	-	-	-	-
전 북	-	-	-	-
경 남	-	-	-	-
제 주	-	-	-	-
인 천	-	-	-	-
경 기 북 부	-	-	-	-
강 원 영 동	1	-	-	1
중 앙 검 사 소	-	-	-	-
민 원 상 담 소	-	-	-	-
연 수 센 터	-	-	-	-
대 체 역	-	-	-	-
본 청	-	-	-	-

(7) 감사실적 현황 - 복무감사

자료출처 : 감사담당관 2024.12.31.현재(단위 : 명)

구분 / 청별	복무 점검 개요			신 분 상 조 치			
	회수	일수	인원	계	징계	경고	주의
계	**62**	**132**	**124**	**2**	**-**	**1**	**1**
본 청	1	4	2	-	-	-	-
서 울	4	10	8	-	-	-	-
부 산 · 울 산	3	6	6	-	-	-	-
대 구 · 경 북	4	8	8	-	-	-	-
경 인	4	8	8	-	-	-	-
광 주 · 전 남	4	8	8	-	-	-	-
대 전 · 충 남	2	4	4	-	-	-	-
강 원	4	8	8	-	-	-	-
충 북	2	6	4	-	-	-	-
전 북	5	10	10	-	-	-	-
경 남	4	10	8	-	-	-	-
제 주	2	4	4	-	-	-	-
인 천	4	8	8	-	-	-	-
경 기 북 부	4	8	8	-	-	-	-
강 원 영 동	2	4	4	-	-	-	-
중 앙 검 사 소	4	8	8	2	-	1	1
민 원 상 담 소	2	4	4	-	-	-	-
연 수 센 터	3	6	6	-	-	-	-
대 체 역	4	8	8	-	-	-	-

2024 병무통계연보

발 행 일 • 2025년 6월
발 행 인 • 병무청장 김 종 철
편 집 • 병무청 규제개혁법무담당관
주 소 • 대전 서구 청사로 189
정부대전청사 2동
전 화 • 042-481-2673(FAX 042-481-2679)
홈페이지 • http://www.mma.go.kr